







- VERLOOP**
-  Verdeel je in groepen van ongeveer 4 personen
  -  Bekijk de video [Werken aan een schoolbrede visie over meertaligheid](#) (12,5 min)
  -  Vul elk vak telkens eerst individueel in, wissel nadien uit en vul verder aan
  -  Koppel op het einde terug in grote groep

Welke rol kan iedereen opnemen in het uitbouwen van een schoolbrede visie?

schoolteam

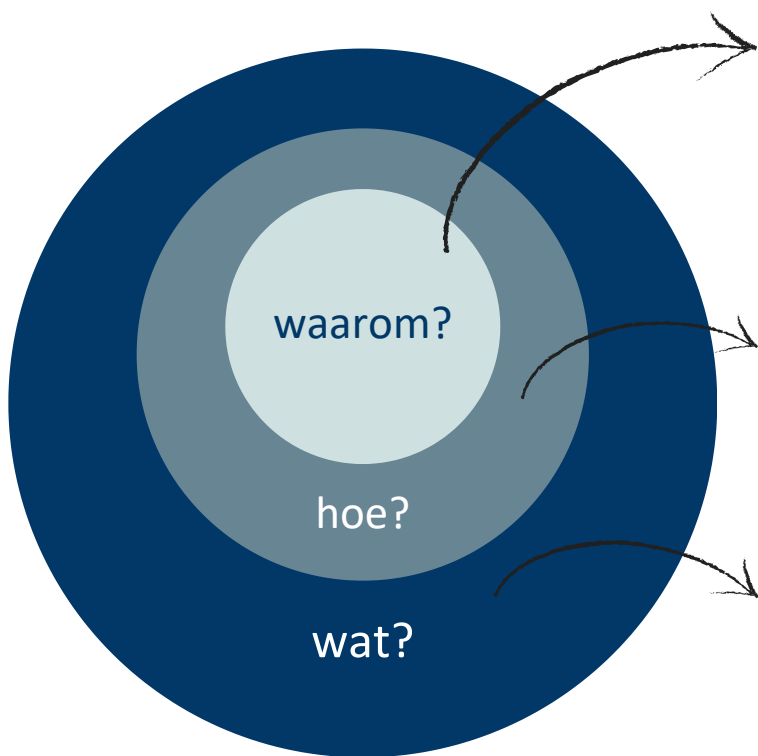
directie / beleid / zorg

leerkracht

WAT HEB JE GEHOORD WAARMEE JE IN JOUW TEAM EEN STAPJE VERDER KAN ZETTEN  
IN HET UITBOUWEN VAN EEN GEDRAGEN VISIE?



DIT MATERIAAL WERD ONTWIKKELD BINNEN HET ERASMUS+-PROJECT BENEMINDS.  
MEER WETEN? SCAN DE QR-CODE!



Waarom is het voor jou en je school belangrijk om een gedragen visie over meertaligheid te hebben?

---

---

---

---

Hoe groei je als schoolteam tot een gedragen visie?

---

---

---

---

Wat moet er zeker in de visie staan?

---

---

---

---

WELKE STAP GA JE NU ALS EERSTE ZETTEN?



DIT MATERIAAL WERD ONTWIKKELD BINNEN HET ERASMUS+-PROJECT BENEMINDS.  
MEER WETEN? SCAN DE QR-CODE!

