




Tous héros en français



Cahier
d'activités

Table des matières

Unité 1: Bienvenue.....	4
Unité 2: J'ai envie d'apprendre.....	24
Unité 3: J'aime ma famille.....	44
Unité 4: Je t'invite chez moi.....	57
Unité 5: Je ne me sens pas bien.....	80
Unité 6: Je vis au jour le jour.....	94
Unité 7: Je ne sais pas comment m'habiller.....	123
Unité 8: Vite, vite, vite.....	151
Unité 9: J'ai besoin de.....	172
Unité 10: J'ai envie de découvrir.....	199
Les sources.....	218





UNITE 1

BIENVENUE

Introduction



Exercice 1 : Lis les présentations.



Bonjour, **je m'appelle** Daniela Silva.
J'ai 16 ans. Je **suis** Brésilienne et
j'habite en Belgique. **J'habite** rue de la
Gare 16 à Gand.
 Moi, **j'adore** la danse*, mais **je déteste**
 le surf*.



Bonjour, **moi c'est**
 Youssef Aziz. **J'ai 14 ans.**
 Je **suis** Marocain et
j'habite en Belgique.
J'habite avenue de la Reine
20 à Gand. **J'aime** le foot*,
 mais **je déteste** la danse.

le foot = het voetbal
 la danse = het dansen
 le surf = het surfen

Exercice 2 : Vrai ou faux ? Mets une croix dans la bonne colonne.

Les phrases	Vrai	Faux
Youssef et Daniela sont des enfants*.		
Daniela est une fille.		
Youssef habite à Bruxelles.		
Youssef déteste le foot.		
Daniela a 16 ans.		
Les enfants ont d'autres nationalités*.		

Les enfants ont d'autres nationalités*.
 des enfants = kinderen
 une nationalité = een nationaliteit/ een afkomst

UNITÉ 1

Être et avoir



Exercice 3 : Regarde bien les dialogues. Remplis les trous avec la bonne forme du verbe « être ».

être (zijn)

Je..... une femme.

Ik ben een vrouw.

Tu **es** un garçon.

Jij bent een jongen.

Il/elle sympa.

Hij/zij is sympathiek.

Nous **sommes** des élèves.

Wij zijn leerlingen.

Vous **êtes** contents.

Jullie zijn blij.

Ils/elles à l'école.

Zij zijn op school.

C'est chouette !

Het is leuk !

Ce **sont** des photos.

Het zijn de foto's.

Exercice 4 : Remplis les trous. Utilise le verbe être.

1. Youssef un garçon.
2. Tusportif ?
3. Daniela et Youssef des jeunes.
4. Nous à l'école.
5. Vous des élèves.
6. Moi, je Chen.
7. C'..... formidable !
8. Tu chouette.
9. Mon père triste.
10. Vous amusants.
11. Maman où ?
12. Ce des chanteurs.
13. Ce des voitures.
14. Nous contents.
15. C' un exercice.
16. Je petit.



Exercice 5 : Regarde bien les dialogues. Remplis les trous avec la bonne forme du verbe « avoir ».

avoir (hebben)

J'..... un frère.

Ik heb een broer.

Tu **as** une maison.

Jij hebt een huis.

Il/elle une sœur.

Hij/zij heeft een zus.

Nous **avons** un chien.

Wij hebben een hond.

Vous **avez** des poissons.

Jullie hebben vissen.

Ils/elles une auto.

Zij hebben een auto.

J'**ai** 16 ans.*

Ik ben 16 jaar.

*En français, on emploie le verbe « avoir » quand on parle de l'âge.

Exercice 6 : Remplis les trous. Utilise le verbe avoir.

1. Tu des hobbies ?
2. Youssef 14 ans.
3. J'..... 2 frères.
4. Mon papa et moi, nous une voiture.
5. Elles un chat.
6. Vous de bons amis.

Exercice 7 : Remplis les trous. Utilise les verbes avoir et être.

1. J'..... 15 ans.
2. Nous des hobbies.
3. Ellesdes filles.
4. Je.....Chinois.
5. Vous2 chiens.
6. C'.....un exercice.
7. Il..... 2 enfants.
8. Elle.....sympa.
9. Cedes livres ?
10. Tuquel âge ?

Se présenter



Comment se présenter ?

Bonjour !
Salut !

Mon nom est...
Je suis...
Moi, c'est...
Je m'appelle...

J'ai ... ans.

J'habite rue X à Bruxelles.
J'habite avenue X à Anvers.

J'aime ...
J'adore...

↔

Je déteste...




Exercice 8 : Travaillez à deux. Remplissez les trous.

- Bonjour, tu t'appelles comment ?
- Je m'appelle
- Tu habites où ?
- J'habite et toi ?
- Moi, j'habite
- Et tu as quel âge ?
- J'ai ans. Et toi ?
- Moi, j'ai ans.
- Tu aimes quoi ?
- J'aime Mais je déteste
..... Et toi ?
- Moi, j'adore..... Mais je déteste
.....



Exercice 9 : Demande à deux élèves de la classe d'écrire dans ton carnet d'amitié. Écris des phrases complètes.
Après, présente les personnes devant la classe.



Colle ta photo ici.

Prénom :

.....

Nom :

.....

Âge :

Adresse :

.....

.....

J'aime :


.....

.....

Je déteste :

.....

.....



Colle ta photo ici.

Prénom :

.....

Nom :

.....

Âge :

Adresse :

.....

.....

J'aime :

.....

.....

Je déteste :

.....

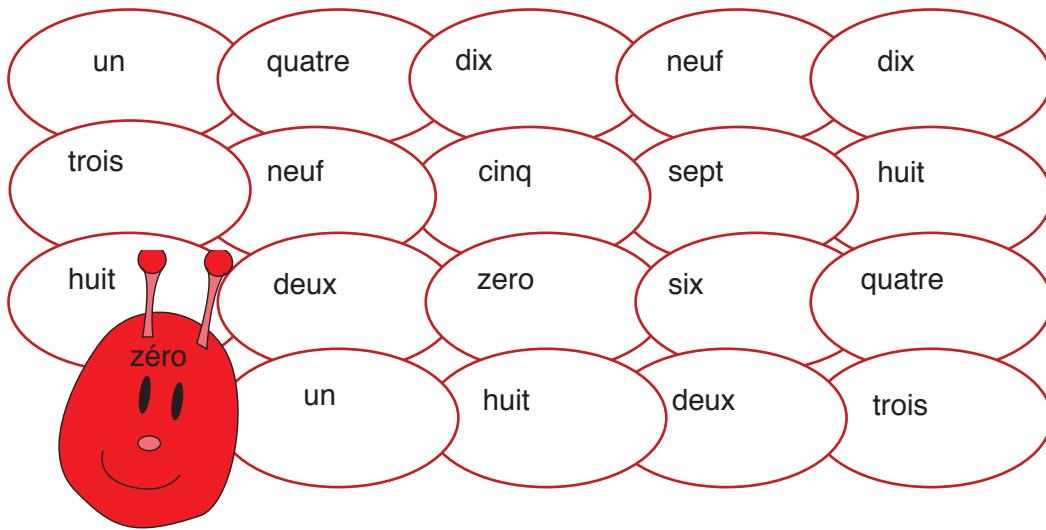
.....

UNITÉ 1

Les chiffres



Exercice 10 : Quelles sont les parties de la chenille* ?
Écoute le professeur et colorie les cases de 0 à 10.



une chenille = een rups

Exercice 11 : Relie les nombres et les mots.



Quatre Dix-huit Douze Vingt Huit Seize Cinq



0 = zéro	11 = onze
1 = un	12 = douze
2 = deux	13 = treize
3 = trois	14 = quatorze
4 = quatre	15 = quinze
5 = cinq	16 = seize
6 = six	17 = dix-sept
7 = sept	18 = dix-huit
8 = huit	19 = dix-neuf
9 = neuf	20 = vingt
10 = dix	

Attention: la liaison

Six (6)	Il a six ans.	Il a six stylos.
Huit (8)	Il a huit ans.	Il a huit stylos.
Dix (10)	Il a dix ans.	Il a dix stylos.




Exercice 12 : *Écoute le prof. Écris les numéros que tu entends.*

A:	E:	I:
B:	F:	J:
C:	G:	
D:	H:	



Exercice 13 : *Écoute attentivement. Relie les numéros que tu entends.*



Exercice 14 :

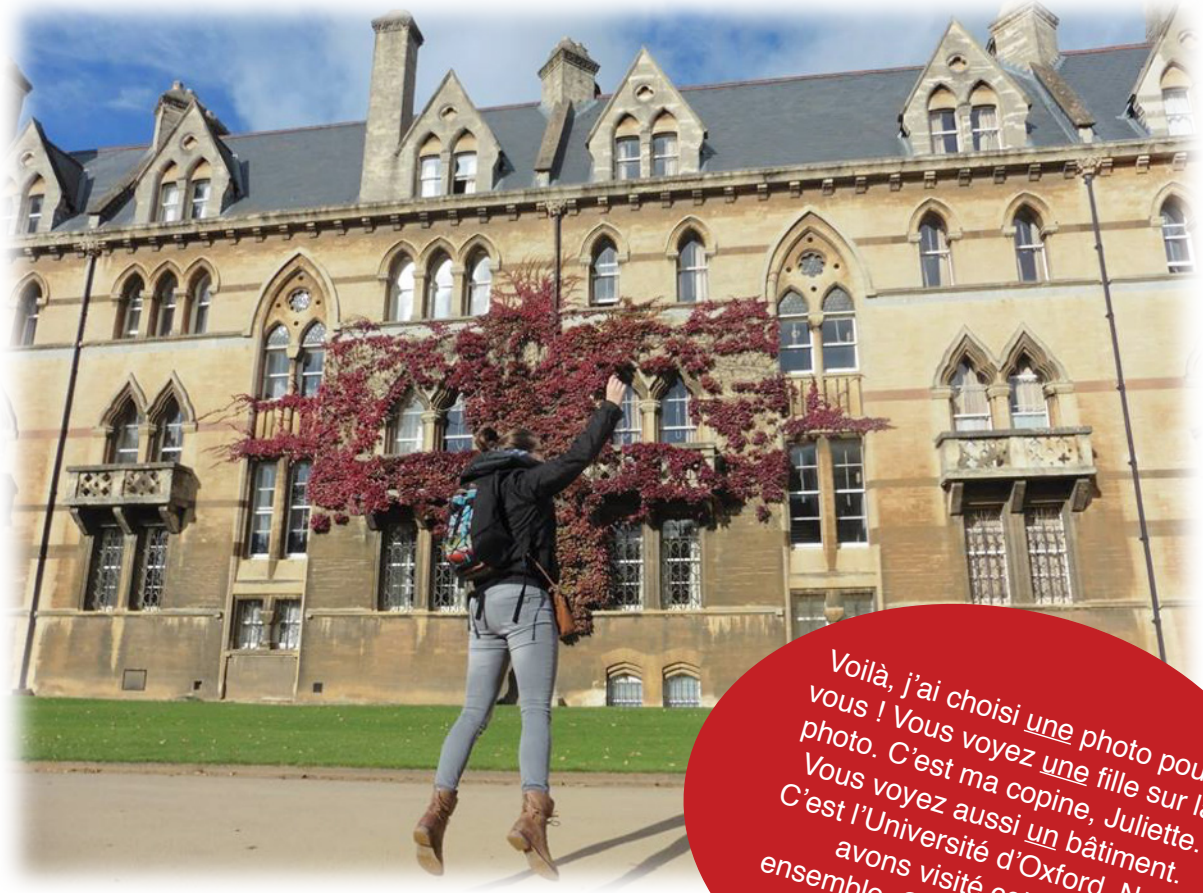
- Jouons au bingo! D'abord, remplis tes numéros par étape. Choisis des numéros de 0 à 20.*
- Puis, écoute le prof. Si tu entends tes numéros, indique-les !*
- Si tu as entendu tous tes numéros, crie bingo !*

Étape 1				
Étape 2				
Étape 3				
Étape 4				
Étape 5				

UNITÉ 1

L'article indéfini

Nous avons demandé à Chen de choisir une photo qu'elle aime de son compte Facebook et de la décrire. Voilà sa photo et sa description.



Voilà, j'ai choisi une photo pour vous ! Vous voyez une fille sur la photo. C'est ma copine, Juliette. Vous voyez aussi un bâtiment. C'est l'Université d'Oxford. Nous avons visité cette ville ensemble. C'est chouette, non ?

Les mots soulignés sont des articles indéfinis.

On emploie l'article indéfini devant une personne ou une chose qui n'est pas encore identifiée.



Exercice 15 : Regarde dans le texte et complète le cadre.

L'article indéfini		
	masculin	féminin
singulier ballon fleur
pluriel	des magasins	des filles



Attention !



à la prononciation...

devant l'adjectif pluriel...

un enfant des enfants (Z)
un arbre des arbres (Z)

la règle : Si l'adjectif pluriel se trouve devant le substantif, « des » devient « de » ou « d' ».

Par exemple:

de beaux garçons
de petites maisons
d'autres problèmes

Exercice 16 : C'est un, une ou des ? Relie les mots avec l'article indéfini correct.

piano guitare livre parents école fleur chats
• • • • • • •

un

une

des

• • • • • • •
hobbys vélo chiens verre femme café porte

Exercice 17 : C'est des, de ou d' ? Écris les mots sur la feuille correcte.

1. énormes appartements, 2. grands hommes, 3. devoirs difficiles, 4. autres choses,
5. chouettes jeux 6. petites filles, 7. nouveaux biscuits, 8. mauvaises personnes, 9. robes noires, 10. exercices simples

de

d'

des

Exercice 18 : Complète les phrases par le bon article indéfini : un, une, des, de ou d'.

1. Tu veux acheter guitare ?
2. Nous avons chats et chiens à la maison.
3. Je lis livre avant d'aller dormir.
4. Vous voulez boire verre de vin rouge, Madame ?
5. Maintenant, les jeunes ont autres problèmes.
6. Ils conduisent voitures chères*.
7. Vous avez besoin* d'/de sac, Monsieur ?
8. Nous devons faire grand devoir pour demain.
9. Elle porte petites chaussures*.
10. Il a barbe et moustache.
11. Nous rêvons d'/de futur sans violence.
12. Il porte vêtements noirs.

cher/chère = duur

une chaussure = een schoen

avoir besoin de = nodig hebben

l'article défini

Nous avons demandé à Paul de choisir une photo qu'il aime de son compte Facebook et de la décrire. Voilà sa photo et sa description.



Voici, la photo que j'ai choisie. Vous voyez l'église connue de Ganagobie sur la photo. C'est aussi le vieux bâtiment de la ville. J'ai déjà visité la ville 2 fois. C'est sympa, non ?

Les mots soulignés sont des articles définis.

On emploie l'article défini devant une personne ou une chose qui est identifiée.



Exercice 19 : Regarde dans le texte et complète le cadre.

L'article défini		
	masculin	féminin
singulier (quand le mot commence par une consonne) ballon fleur
singulier (quand le mot commence par une voyelle) arbre école
pluriel	les magasins	les filles

UNITÉ 1



Attention !

à la prononciation...

le garçon	les garçons
la fleur	les fleurs
l'enfant	les enfants (Z)
l'arbre	les arbres (Z)



Résumé : les articles indéfinis et les articles définis

le, la, l', les un, une, des

singulier		pluriel	
<i>un, une</i>	<i>le, la, l'</i>	<i>des</i>	<i>les</i>
un ballon	le ballon	des magasins	les magasins
un père	le père	des filles	les filles
un arbre	l'arbre		
une fleur	la fleur		
une fille	la fille		
une école	l'école		

Exercice 20 : C'est le, la ou les ? Relie les mots avec l'article défini correct.

fête	chien	livre	minute	écoles	tante	cheval
•	•	•	•	•	•	•
		le		la	les	
•	•	•	•	•	•	•
classes	famille	films	tomate	sœur	garçon	mère

Exercice 21 : Complète les phrases par le bon article défini : le, la, l' ou les.

1. Il veut manger poires* ?
2. Ils aiment foot.
3. C'est oncle de Chen.
4. nom du club de tennis est « le sportif ».
5. Lundi, ils vont à piscine*.
6. Mon frère est professeur de français*.
7. Les enfants aiment grandes vacances*.
8. Regardez une troisième fois affiches.
9. éléphant n'est pas un animal domestique*.
10. Dans maison de Youssef il y a 5 chambres.
11. Notez nombres dans cadre.
12. amie de ma tante s'appelle Jeanne.

une poire = een peer

une piscine = een zwembad

un professeur de français = een leerkracht Frans

les grandes vacances = de zomervakantie

un animal domestique = een huisdier



Vocabulaire

les verbes

se présenter	Le premier jour scolaire, les élèves se présentent.	zich voorstellen
s'appeler	Tu t'appelles comment? Je m'appelle Claudine.	heten
avoir	J'ai un chat et deux chiens	hebben
être	Nous sommes contents!	zijn
habiter	Vous habitez à Gand ? Non, nous habitons à Bruges.	wonen
adorer	J'adore chanter! Je veux devenir chanteuse.	dol zijn op
aimer	J'aime cuisiner !	houden van
détester	Je déteste les maths. J'ai toujours de mauvaises notes.	haten

de werkwoorden

les substantifs

le foot(ball)	Tu aimes le football?	voetbal
la danse	J'adore la danse, je veux danser tous les jours !	dansen
le surf	Daniela déteste le surf.	surfen
un enfant	J'ai 8 ans, donc je suis encore un enfant.	een kind
une nationalité	Quelle est votre nationalité ? Moi, je suis Belge.	een nationaliteit
un prénom	Quel est ton prénom ? Mon prénom est Daniela.	een voornaam
un nom	Quel est ton nom? Mon nom est Silva.	een naam
un âge	Tu as quel âge ? J'ai 16 ans.	een leeftijd
une adresse	° Quelle est ton adresse ? - J'habite rue de la Gare 16 à Gand.	een adres
une chenille	Je déteste les animaux comme les chenilles.	een rups
une chaussure	J'ai besoin de ma chaussure.	een schoen
une poire	Je mange beaucoup de fruits, comme des poires, des pommes, des oranges...	een peer
une piscine	J'aime nager, donc je vais parfois à la piscine.	een zwembad
un professeur de français	Notre professeur de français est sympathique.	een leerkracht Frans
les grandes vacances	Pendant les grandes vacances, nous allons au Maroc.	de zomervakantie
un animal domestique	Tu as des animaux domestiques ? Oui, j'ai un chat.	een huisdier

de zelfstandige naamwoorden

les adjectifs

de bijvoeglijke naamwoorden

cher/chère

Je veux acheter une voiture, mais elles sont très chères.

duur



les nombres

0 = zéro

1 = un

2 = deux

3 = trois

4 = quatre

5 = cinq

6 = six

7 = sept

8 = huit

9 = neuf

10 = dix

11 = onze

12 = douze

13 = treize

14 = quatorze

15 = quinze

16 = seize

17 = dix-sept

18 = dix-huit

19 = dix-neuf

20 = vingt

Sais-tu

Que la Belgique se trouve en Europe. C'est un petit pays. La Belgique est indiquée sur la carte en vert foncé. Connais-tu les pays voisins ? Écris-les sur les lignes.



1.
2.
3.
4.
5.

L'information de base de la Belgique.

Voici notre drapeau. Il est noir, jaune et rouge !





Philippe de Belgique est notre roi. Il habite à Bruxelles.

la capitale : Bruxelles !



En Belgique, on parle 3 langues : le néerlandais, le français et l'allemand.

On parle le néerlandais en Flandre. Le français est parlé en Wallonie. Les deux langues, le néerlandais et le français, sont parlées à Bruxelles, la capitale de la Belgique.

Les Belges parlent l'allemand dans l'Est de la Belgique dans les cantons de l'Est.



La Belgique a quelques villes magnifiques

Tu aimes te promener ? Alors tu dois visiter Bruges! Cette ville a beaucoup de parcs, comme le Parc Reine Astrid et de canaux. Pour les amoureux, il est agréable de se promener le long du Minnewater, aussi appelé le « Lac d'amour ». On peut y voir beaucoup de cygnes*. Bruges est la ville des amoureux !

se promener = wandelen
un cygne = een zwaan

Bruges



Anvers est une ville très connue des touristes. Ils visitent surtout la partie historique dont « les Ruien » sont les plus aimés. Le bâtiment le plus connu est le MAS (on peut le voir sur la photo à gauche).

Les touristes et les habitants de la ville aiment faire du shopping et ils peuvent faire cela sur le « Meir ». On peut y acheter des vêtements de marques comme Esprit, Petit Bateau, Tommy Hilfiger etc.* Le « Meir » est aussi situé très près de la gare d'Anvers (le Zoo y est également à quelques pas) où on peut prendre le train vers d'autres grandes villes comme Gand et Bruxelles.

et cetera = enzovoort

Anvers



Gand est la ville des étudiants*! On y trouve beaucoup d'universités et de Hautes écoles. L'endroit le plus connu des étudiants est « *de Overpoortstraat* », une rue où les étudiants peuvent fêter et danser tous les soirs. Si tu aimes boire un verre avec tes amis, tu peux aller au « *Korenmarkt* ». C'est aussi tout près de la rue commerçante très connue « *Veldstraat* ».

En été, tu vois beaucoup de gens faire un bain de soleil le long du « *Graslei* ». C'est un des plus beaux endroits de Gand. Pendant les grandes vacances, Gand organise aussi « les Fêtes de Gand ». Pendant 10 jours, nous pouvons profiter de spectacles, de concerts, de pièces de théâtre.... Il y a toujours quelque chose à faire à Gand. On ne s'y ennue* jamais.

l'endroit (m) = de plaats
un étudiant = een student
s'ennuyer = zich vervelen

Gand



Sais-tu que Bruxelles est la capitale* de la Belgique ? Cette ville est située au centre du pays dans la province le Brabant flamand.

Bruxelles est surtout connu pour 2 choses. Tu peux voir les 2 attractions* sur les photos. Les reconnais-tu?

La première photo représente Manneken-Pis, la statue* en bronze ne faite que 58 centimètres. Le petit homme porte souvent un costume. Il a plus de 900 costumes ! Sur la deuxième photo on voit l'Atomium. Le monument a été construit en 1958 pour l'Exposition Universelle. Cette structure originale de 9 sphères symbolise un cristal de fer agrandi.

Pour ceux qui aiment boire un verre, la Grand-Place est la place la plus connue et c'est aussi la place centrale de Bruxelles. On y trouve aussi la mairie* de Bruxelles. Bruxelles a aussi 3 gares ; Bruxelles-central, Bruxelles-midi et Bruxelles-nord.

une capitale = de hoofdstad
une attraction = een trekpleister
une statue = standbeeld
une boule = een bol
une mairie = een stadhuis

Bruxelles





UNITE 2


J'AI ENVIE D'APPRENDRE



Une journée à l'école

08h20 : Chen et Paul arrivent* à l'école.

A la cour de récréation



arriver = aankomen

Chen : Bonjour Paul. Ça va ?


Paul : Salut Chen ! Oui, ça va. Et toi ?

Chen : Oui, tout va bien. Tu es prêt pour les cours ?

Paul : Pour le cours de français, oui. Mais les mathématiques, c'est un autre problème.


Chen : Comment ? Tu n'es pas prêt pour le test de maths ?

Paul : Non, je n'y comprends rien à ces problèmes de maths !



De 08u30 à 10u10 : Chen et Paul sont en classe*. Ils ont deux heures de français avec madame Valois.

En classe



être en classe = in de klas zijn
un poème = een gedicht

Les élèves entrent.

Madame Valois : Bonjour tout le monde. Asseyez-vous.

Tout le monde s'installe à sa table.


Prof : Aujourd'hui, nous étudions un poème*.

Chen : Un poème ?! C'est difficile.

Paul : Moi, j'aime les poèmes.

Alice : Moi, je déteste les poèmes.


Madame Valois : On discute tout à l'heure. Maintenant on commence. Prenez votre livre à la page 20.



UNITÉ 2

De 10u20 à 12u00 : Après la récréation (la récré)* ils ont deux heures de mathématiques (maths) avec monsieur Calcul.

Les élèves sont en train de* faire un test.



la récréation = de pauze
rassembler = verzamelen, ophalen
En train de = aan het

Monsieur Calcul : Vous avez un test. Voici les feuilles avec les questions.

Chen : Bonne chance, Paul !


Paul : A toi aussi.

...


Monsieur Calcul : Tout le monde est prêt ? Alors, je rassemble* les tests.

Chen : Alors, ça va?

Paul : Oui, je suis content.



15h30: Les élèves quittent* l'école.



quitter = verlaten
je suis fatigué(e) (être fatigué) = Ik ben moe/ moe zijn


Paul : Je suis fatigué*. Et toi ?

Chen : Moi aussi. Et il y a encore le devoir d'histoire à faire.

Paul : Oui, encore une heure de travail.

Chen : À demain.

Paul : À demain.



Exercice 1 : Vrai ou faux ? Mets une croix dans la bonne colonne.

Les phrases	Vrai	Faux
Chen et Paul arrivent à l'école à 8h20.		
Paul a des difficultés* en français.		
Paul aime les poèmes.		
Chen et Paul ont un test de mathématiques.		
Ils ont un devoir de néerlandais.		

Une difficulté = een moeilijkheid



La classe de Paul et Chen

Dans la classe de Chen et Paul, il y a ...

Exercice 2 : Nomme* les objets dans cette classe. Utilise les mots dans le cadre.

- | | |
|----------------------------|--------------------------|
| • Une porte | • Des tables (une table) |
| • Un bureau | • Un ordinateur |
| • Des chaises (une chaise) | • Un projecteur |
| • Un tableau (blanc/noir) | • Une armoire |
| • Un poster | |



Exercice 3 : Nomme* les objets qui se trouvent dans ta classe.

Nommer = opsommen/benoemen



Le sac à dos de Paul


Dans le sac à dos de Paul il y a ...



Une trousse



Des livres (un livre)



Un classeur



Un sac à dos



Un cahier



Un bloc de feuilles blanches



Des manuels (un manuel)



Exercice 4 : Qu'est-ce qu'il y a dans ton sac à dos ?
Dans mon sac à dos il y a ...



La trousse de Chen

Dans la trousse de Chen, il y a ...



Un stylo



Un crayon



Un marqueur




Une trousse



Une gomme



Une règle



Des ciseaux



Exercice 5 : Qu'est-ce qu'il y a dans ta trousse ?
Dans ma trousse il y a ...

L'horaire de Manon Claudel

À l'école, les élèves ont un horaire. Voici, l'horaire de Manon Claudel.

	Lundi	Mardi	Mercredi	Jeudi	Vendredi
08h30 - 09h20	français	histoire	éducation physique	néerlandais	français
9h20 - 10h10		néerlandais			histoire
10h10 - 10h20	La récréation				
10h20 - 11h10	mathématiques	musique	mathématiques	mathématiques	géographie
11h10 - 12h00			français	biologie	anglais
12h00 - 13h00	Bon appétit !				
13h00 - 13h50	néerlandais	technologie		biologie	néerlandais
13h50 - 14h40	géographie	français		religion	éducation physique
14h40 - 15h30	technologie	anglais			



OUTILS

Un professeur
Une leçon
Un cours
Un livre
Un manuel
Un exercice
Un devoir
Un test
Un examen

de
d'

français
mathématiques
néerlandais
géographie
anglais
technologie
histoire
musique
gym/ éducation physique
biologie
religion
éducation plastique

Exercice 6 : Quel est ton horaire ?

	Lundi	Mardi	Mercredi	Jeudi	Vendredi
08h30 - 09h20					
9h20 - 10h10					
10h10 - 10h20	La récréation				
10h20 - 11h10					
11h10 - 12h00					
12h00 - 13h00	Bon appétit !				
13h00 - 13h50					
13h50 - 14h40					
14h40 - 15h30					

Les exercices

Exercice 7 : *Nomme les objets 1 et 2. Puis, combine les mots et les dessins.*



-
- Des livres
- Un crayon
- Une règle
- Des manuels
- Un classeur
- Des ciseaux
- Une gomme
- Un cahier



Exercice 8 : Complète les phrases.

- | | | |
|-------------------------------|--|----------------|
| 1. De deur | On doit ouvrir ... pour entrer en classe. | |
| 2. Bord | Le professeur note les réponses* au ... | |
| 3. Een computer
Een beamer | Chaque classe a .. et ... que le professeur
peut utiliser pour montrer* des photos. |
..... |
| 4. Een les | Chaque lundi on commence par ... de
français. | |
| 5. Rugzakken | La marque la plus célèbre des ... est
« Eastpak ». | |
| 6. Een schaar | Quelqu'un qui a ... pour moi ? | |
| 7. Oefening | Faites ... 4 à la page 19. | |
| 8. Cursusblok | J'ai un nouveau ... | |
| 9. Biologie | Demain, j'ai un examen de ... , mais c'est
difficile. | |
| 10. Een potlood
Een gom | Un dessinateur* utilise ... et ... pour faire
des dessins. |
..... |

Une réponse = een antwoord
Montrer = tonen
Apprendre = leren, studeren
Un dessinateur = een tekenaar

Exercice 9 : Complète les phrases par le mot qui convient.

stylo – trousse – sac à dos – cahier – mathématiques –
examens – difficultés – ordinateur

1. Je fais mes exercices de français dans mon
2. J'emploie* un pour écrire.
3. J'aime les cours de
4. J'utilise un pour rechercher des informations.
5. Le prof ramasse les des élèves.
6. Dans le de Paul il y a deux livres.
7. Dans la de Chen il y a deux crayons et une gomme.
8. J'ai des en géographie. Je n'y comprends rien.

Employer = gebruiken

Exercice 10 : *Cherche les mots dans la grille.*

R	R	J	V	O	K	N	I	P	G
U	U	L	E	U	N	A	M	R	N
E	E	T	Z	V	I	R	U	O	E
T	U	A	B	L	Q	K	Y	F	S
A	Q	B	G	U	G	A	J	E	S
N	R	L	S	P	R	C	H	S	U
I	A	E	Q	C	B	E	R	S	O
D	M	R	V	N	P	T	A	E	R
R	Y	L	R	D	B	K	F	U	T
O	V	V	W	V	J	F	M	R	D

BUREAU

CRAYON

MANUEL

MARQUEUR

ORDINATEUR

PROFESSEUR

TABLE

TROUSSE

Les prépositions de temps

Avant, après et pendant



Exercice 11 : Regarde l'horaire de Manon Claudel.
Manon a une récréation quand ? Donne les heures correctes.



Exercice 12 : Manon Claudel a quels cours AVANT la récréation ?

.....

Exercice 13 : Manon Claudel a quels cours APRÈS la récréation ?

.....



On utilise **AVANT** et **APRES** pour indiquer un moment.
Par exemple :

⇒ Le train arrive avant 8h00. Et part après 8h10.



Les verbes

Les verbes en -ER – indicatif présent



Exercice 14 : Lis le dialogue entre Chen et Paul.

Chen téléphone* à Paul.

Ring Ring Ring

Paul : Allô, ici Paul.

Chen : Allô Paul, ici Chen. Ça va ?

Paul : Oui, ça va et toi ?

Chen : Ça va. Je veux* jouer au foot*. **Tu aimes** le foot ?

Paul : Oui, j'adore le foot.

Chen : Mon frère et moi, **nous jouons** au foot à 17h. Tu veux jouer avec nous ?

Paul : Zut ! **Je commence** mes devoirs. D'abord le travail et puis la récré !

Chen : Et bien, après le devoir, **nous jouons** au foot !

Paul : Très bien ! Et les amis ?

Chen : **Ils n'aiment** pas le foot.

Paul : Alors, à tout à l'heure.

Chen : Au revoir*.

Téléphoner = telefoneren, bellen
Je veux (vouloir → unité 9) = ik wil
Jouer au foot = voetbal spelen
Ensemble = samen
Au revoir = tot ziens



Exercice 15 : Réponds oralement aux questions :

- Qui téléphone à qui ?
- Quel sport est-ce que Chen aime ?
- Pourquoi est-ce que Paul ne peut pas jouer immédiatement* au foot ?
- Les amis jouent aussi au foot ?

Immédiatement = onmiddellijk

Les mots soulignés sont des **VERBES**.
Les **mots en gras** sont les **SUJETS** de ces verbes.

Exercice 16 : Copie les verbes soulignés avec les sujets.

.....

.....

.....

.....

.....

.....

.....

.....

Comment conjugue-t-on les verbes en -ER ?



On retient :

1. Infinitif : Radical + ER
 Jouer : jou + er
 Aimer : aim + er
 Adorer : ador + er

2. Conjugaison à l'indicatif présent :

Sujet	Radical	Terminaison
Je	jou	e
Tu	jou	es
Il/elle	jou	e
Nous	jou	ons
Vous	jou	ez
Ils/elles	jou	ent

Exercice 17 : Complète.

Adorer	
Je	
Tu	
Il/elle	
Nous	
Vous	
Ils/elles	

Aimer	
Je	
Tu	
Il/elle	
Nous	
Vous	
Ils/elles	

Exercice 18 : Complète les phrases par le sujet qui convient. Parfois, il y a plusieurs possibilités*.

1. mangez une glace* ou un yaourt* ?
2. joue tous les jours le même jeu.
3. cherches tes clés*?
4. habitent dans une grande ville*.
5. travaille dans l'usine*.
6. parlons 3 langues; le néerlandais, le français et l'anglais.
7. écoute la radio et regarde la télévision en même temps*.
8. dansons toute la nuit.
9. utilises un parapluie* contre la pluie.
10. préparent de la mousse au chocolat.

Une possibilité = een mogelijkheid
 Une glace = een ijsje
 Un yaourt = een yoghurt
 Une clé = een sleutel
 Une grande ville = een grote stad

Une usine = een fabriek
 En même temps = tegelijkertijd
 Un parapluie = een paraplu
 La mousse au chocolat = chocolademousse

Exercice 19 : Conjugue les verbes en **-ER**.

1. Arriver Nous à l'école à 8h30.
2. Jouer Je dans le jardin*.
3. Entrer Tu ?
4. Aimer Chen, elle le foot.
5. Adorer Paul les poèmes.
6. Discuter Ils tout le temps.
7. Aimer Vous le surf ?
8. Téléphoner Elles tous les soirs.
9. Danser* Tu avec Daniela ?
10. Détester Je..... les devoirs.

Le jardin = de tuin
 Danser = dansen



Vocabulaire

les substantifs

de zelfstandige naamwoorden

un projecteur	Le projecteur est connecté à l'ordinateur.	een beamer
un bloc de feuilles blanches	Chaque élève a besoin d'un bloc de feuilles blanches pour prendre des notes.	een cursusblok
un bureau	J'ai acheté un nouveau bureau chez Ikea.	een bureau
un cahier	J'ai besoin d'un cahier pour suivre les cours.	een schrift
un cours	J'aime le cours de musique.	een les
une chaise	On peut s'asseoir sur une chaise.	een stoel
des ciseaux	J'utilise des ciseaux pour couper la feuille.	een schaar
un classeur	Les élèves utilisent un classeur pour ranger des feuilles.	een map
une clé	On utilise une clé pour ouvrir et fermer la porte.	een sleutel
un crayon	Les petits enfants ont des crayons en différentes couleurs.	een potlood
un dessinateur	Un dessinateur est une personne qui fait des dessins.	een tekenaar
un devoir	Je dois faire un devoir de français.	een huistaak
une école	Il y a plus de 10 écoles à Gand.	een school
un élève	Il y a 19 élèves dans ma classe.	een leerling
un examen	Demain, j'ai un examen de mathématiques.	een examen
un exercice	Fais exercice 3 à la page 18.	een oefening
une feuille	Le prof ramasse les feuilles.	een blad
une glace	J'aime manger une glace en été.	een ijsje
une gomme	J'ai écrit une faute, je prends ma gomme.	een gom
un horaire	Chaque élève a le même horaire.	een uurrooster
un jardin	Il y a une piscine dans mon jardin.	een tuin
une journée	Les élèves sont toute la journée à la mer.	een dag
une leçon	J'étudie ma leçon de français à la maison.	een les
un livre	Prenez votre livre à la page 6.	een boek
un manuel	J'ai oublié mon manuel à la maison.	een handboek

UNITÉ 2

un marqueur	J'utilise un marqueur jaune pour souligner des choses importantes.	een fluostift
une mousse au chocolat	Nous avons besoin de chocolat pour préparer de la mousse au chocolat.	een chocolademousse
un ordinateur	Il y a un ordinateur dans chaque classe.	een computer
un parapluie	Il pleut. Où est mon parapluie?	een paraplu
un poème	Nous lisons un poème de Verlaine.	een gedicht
une possibilité	J'ai la possibilité de faire un voyage.	een mogelijkheid
un poster	En classe, nous avons un poster avec la carte de la France.	een poster
une difficulté	Beaucoup d'élèves ont des difficultés avec les mathématiques.	een moeilijkheid
une porte	Les élèves entrent par la porte.	een deur
un professeur	Un professeur est la personne qui enseigne.	een leerkracht
la récréation	Je mange un biscuit pendant la récréation.	de pauze
une règle	Je souligne les mots avec une règle.	een lat
une réponse	Tu peux me donner la réponse ?	een antwoord
un sac à dos	Chaque élève a un sac à dos pour aller à l'école.	een rugzak
un stylo	Je note les réponses avec un stylo.	een balpen
une table	Il y a une table et une chaise pour chaque élève.	een tafel
un tableau	Dans la classe, il y a un tableau noir.	een bord
un test	Ils ont un test de religion.	een test
une trousse	Mes stylos se trouvent dans ma trousse.	een pennenzak
une usine	Mon père travaille dans une usine.	een fabriek
une ville	Gand et Anvers sont des villes.	een stad
un yaourt	Je mange un yaourt aux fraises.	een yoghurt
demain	Demain, j'ai 2 tests de géographie.	morgen

les verbes

de werkwoorden

aimer	J'aime ma famille et mes amis.	houden van
adorer	J'adore mes parents.	dol zijn op
apprendre	Je dois apprendre des verbes par cœur.	leren
arriver	Les élèves arrivent à l'école vers 8 heures.	aankomen

J'AI ENVIE D'APPRENDRE

commencer	Le cours commence à 8h30.	beginnen
danser	Ma cousine danse chaque mercredi et samedi.	dansen
détester	Ma sœur déteste les araignées.	haten
discuter	Les professeurs discutent depuis 3 heures.	discusiëren
employer	Je peux employer le marqueur ?	gebruiken
étudier	Les élèves doivent étudier pour un test de technologie.	studeren
entrer	Je peux entrer dans le living ?	binnen gaan
jouer	Les enfants jouent dans le jardin.	spelen
montrer	Je vais vous montrer la cuisine.	tonen
nommer	Nomme toutes les parties de la maison.	opsommen
ramasser	Le professeur ramasse les tests de biologie.	ophalen
quitter	Les élèves quittent l'école à 16 heures.	verlaten
téléphoner	Ma mère téléphone à l'école parce que je suis malade.	bellen naar telefoneren naar
vouloir	Maman, je veux une glace.	willen

les adjectifs

de bijvoeglijke naamwoorden

content	J'ai fait un bon test, je suis content(e).	tevreden
difficile	Je dois faire un devoir de maths. C'est difficile !	moeilijk

les prépositions

de voorzetsels

après	Le train arrive après 8 heures.	na
avant	Le train part avant 9 heures.	voor
à	Je vais à la gare.	naar
pendant	Je mange un biscuit pendant la récréation.	tijdens, terwijl

expressions

uitdrukkingen

J'ai envie d'apprendre.	Ik heb zin om te leren.
Asseyez-vous ! / Assieds-toi !	Ga zitten !
Ça va ?	Gaat het ?

UNITÉ 2

Bonne chance !	Succes!
C'est difficile.	Het is moeilijk.
Il y a...	Er is ... / Er zijn ...
Je n'y comprends rien.	Ik begrijp er niets van.
Prenez votre livre (à la page).	Neem jullie boek (op pagina).
A la page...	Op pagina ...
Tout va bien.	Alles gaat goed.
Bon appétit !	Smakelijk!
être fatigué	moe zijn
peut-être	misschien
dommage	spijtig
au revoir	tot ziens
immédiatement / tout de suite	onmiddellijk
en même temps	tegelijkertijd

matières de classe

le français	Frans
les mathématiques	wiskunde
le néerlandais	Nederlands
la géographie	aardrijkskunde
l'anglais (m.)	Engels
la technologie	techniek
l'histoire (f.)	geschiedenis
la musique	muziek
la gym/ l'éducation physique (f.)	lichamelijke opvoeding
la biologie	biologie
la religion	godsdienst
l'éducation plastique (f.)	plastische opvoeding

onderwijsvakken

Sais-tu que

Le système éducatif belge se divise en 4 grandes catégories.

L'école maternelle



L'école maternelle accueille* les enfants de 3 à 6 ans.

L'enseignement n'est pas obligatoire*.

Il est consacré au jeu, à l'expression orale et aux activités d'expression manuelle et corporelle.

L'école primaire



L'école primaire accueille les enfants de 6 > 12 ans et dure 6 ans.

Les élèves apprennent à écrire*, à lire* et à compter*.

L'enseignement secondaire

L'enseignement secondaire accueille* les enfants à partir de 12 ans jusqu'à 18-19 ans.

On distingue 3 degrés :

1. Premier degré : « section A » et « section B »

2. Les élèves peuvent choisir au deuxième et troisième degré entre :

- L'enseignement général
- L'enseignement technique
- L'enseignement professionnel
- L'enseignement artistique

L'enseignement supérieur



On peut choisir entre les Hautes écoles et les universités.

1. La Haute école :

On suit une formation de 3 ans.

Les Hautes écoles à Gand : « Arteveldehogeschool », « Odi-see », « Hogeschool Gent ».

2. L'université :

On suit une formation de 4, de 5, de 6 ou même de 7 ans.

Il y a beaucoup d'étudiants à l'université de Gand.



UNITE 3

J'AIME MA FAMILLE

Introduction



Exercice 1 : Lis la présentation de la famille Claudel.

Bonjour je m'appelle Manon Claudel. J'ai 13 ans. Je vous présente ma famille.

Ma mère s'appelle Martine Dupont. Mon père s'appelle Michel Claudel. J'ai un frère et deux sœurs. Moi, je suis l'aînée*. Mon frère s'appelle Victor. Il a 10 ans. Mes deux sœurs s'appellent Roxanne et Marie. Elles sont jumelles. Elles ont 5 ans.

Ma grand-mère, Josephine, et mon grand-père, Louis, habitent chez nous. Ce sont les parents de ma maman. J'aime mes grands-parents. Malheureusement, mes grands-parents de mon père sont morts.

Voilà, ma famille !

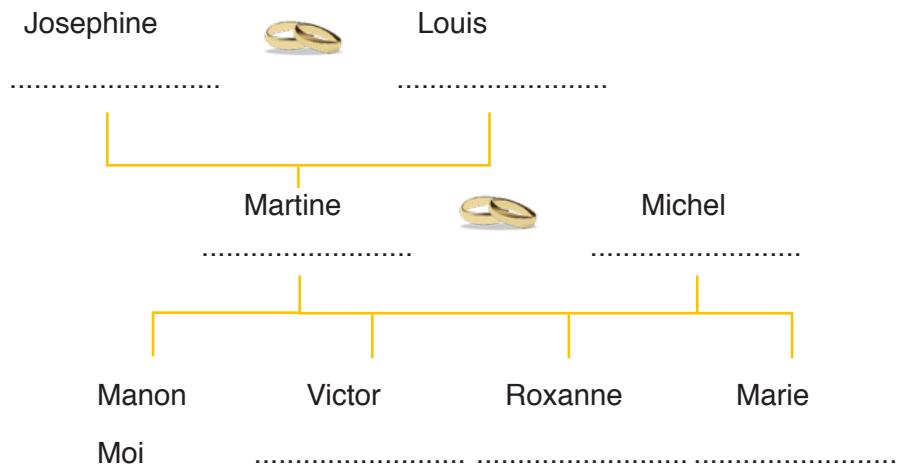
l'aînée (f) = de oudste

Exercice 2 : Vrai ou faux ? Mets une croix dans la bonne colonne.

Les phrases	Vrai	Faux
C'est Manon qui présente sa famille.		
La mère s'appelle Michel et le père s'appelle Martine.		
Manon est enfant unique*.		
Les parents de la mère de Manon habitent dans une ferme*.		
Les parents du père de Manon sont morts.		

Un enfant unique = een enig kind
Une ferme = een boerderij

Exercice 3 : Relis la présentation de la famille de Manon Claudel. Voici les prénoms des membres* de sa famille. Quelle est leur place dans la famille ?



Un membre = een lid



Le vocabulaire : les membres de la famille

Une mère = une maman



Een mama

Un père = un papa



Een papa

Un frère



Een broer

Une sœur



Een zus

Une grand-mère



Een grootmoeder

Un grand-père




Een grootvader

Une tante




Een tante

Un oncle



Een nonkel

Un cousin



Een neef

Une cousine



Een nicht

Des jumeaux (m)



Tweeling (jongens)

Des jumelles (f)



Tweeling (meisjes)

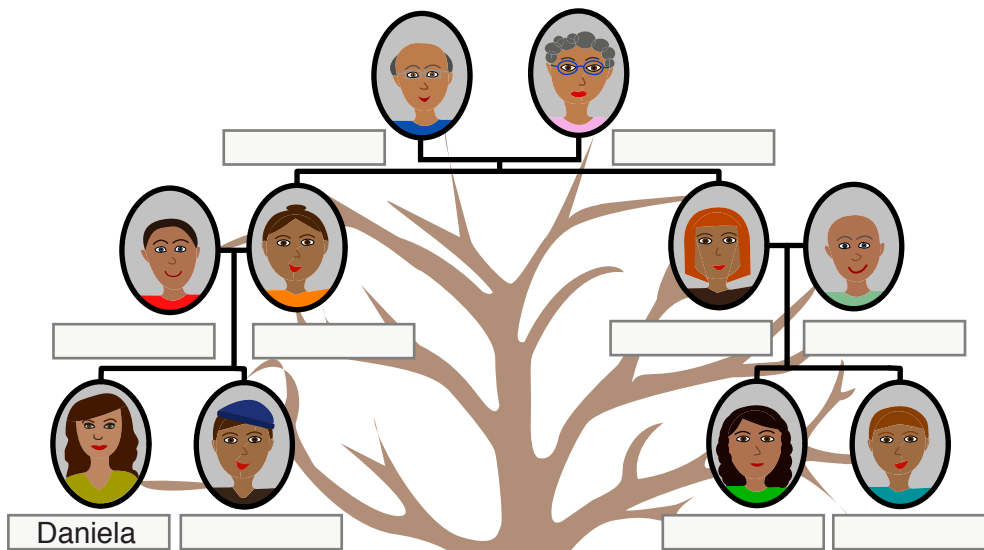
Exercice 4 : Complète les phrases.

- | | | |
|---------------------|---|----------------|
| 1. Een broer | J'ai ... , il s'appelle Louis. | |
| 2. Nonkels | Ma mère a deux ..., l'un est marié*
mais l'autre pas. | |
| 3. Grootmoeder | Ma ... est décédée* il y a 13 ans. | |
| 4. Tweeling | Hier, ma tante a accouché* de deux
garçons, ils sont donc ... | |
| 5. Neven
Nichten | Ma mère et mon père n'ont pas de soeurs
ni de frères, donc je n'ai pas de ni de ... |
..... |

être marié = getrouwd zijn
être décédé = gestorven zijn
accoucher = bevallen

Exercice 5 : Voici une autre famille, c'est l'arbre généalogique* de Daniela Silva. Place les noms du cadre dans l'arbre. C'est du point de vue de Daniela.

la maman (la mère) - le cousin - la cousine - la grand-mère - le papa (le père) -
la tante - le frère - l'oncle - le grand-père




*Voilà la famille
Silva*

La grand-mère: Carla
Le grand-père: José
La sœur de la maman: Emanuella
Et son mari: Théo
La mère/la maman: Dolores
Le père/le papa: Antonio
La fille: Daniela
Le fils: Alessandro
Le cousin: Leonardo
La cousine: Carolina

un arbre généalogique = een stamboom

Exercice 6 : Fais un arbre généalogique de ta famille. Suis le modèle de Daniela Silva et présente-le devant la classe.
Dessine ton arbre généalogique ci-dessous.



Les adjectifs possessifs

mon, ma, mes – ton, ta, tes – son, sa, ses – notre, nos – votre, vos – leur, leurs



Exercice 7 : Lis la conversation * entre Daniela et Paul.
En vacances...

Daniela : Bonjour Youssef. Ça va ?

Paul : Oui, je vais à Paris avec mes parents, mon frère et ma petite sœur.

Daniela : Ta petite sœur aussi ?

Paul : Oui, mais elle emporte* sa poupée* et son ours en peluche*.

Daniela : Tu emportes ton appareil photo* ?

Paul : Oui, je veux faire beaucoup de photos.

une conversation = een conversatie
emporter = meenemen
une poupée = een pop

un ours en peluche = een knuffelbeer
un appareil photo = een fototoestel



Exercice 8 : Réponds oralement aux questions.

- Paul va où ?
- Il va seul* ?
- Qu'est-ce que sa sœur emporte ?
- Qu'est-ce que Paul emporte ?

seul = alleen

Exercice 9 : Copie les groupes de mots soulignés.

.....

.....

.....

.....

.....

.....

.....



Règle

L'adjectif possessif				
	Devant un substantif masculin singulier	Devant un substantif féminin singulier	Devant un substantif pluriel	
Je	Mon frère	Ma tante	Mes parents	Mijn
Tu	Ton frère	Ta tante	Tes parents	Jouw
Il/elle	Son frère	Sa tante	Ses parents	Zijn/haar

Exemples

- Je vais chez mon frère.
- Tu vas chez ta tante.
- Il va chez ses parents.

UNITÉ 3



Exercice 10 : Lis la rencontre entre Youssef et Manon.

Youssef rencontre* Manon et ses deux petites sœurs.

Youssef : Salut Manon ! Vous allez en vacances avec votre famille ?

Manon : Oui avec nos parents et notre frère.

Youssef : Quand ?

Manon : En juillet. Alors nos parents ont leur congé*.

rencontrer = ontmoeten

le congé = het verlof/de vakantie



Exercice 11 : Réponds oralement aux questions.

- Youssef rencontre qui ?
- Avec qui est-ce que Manon va en vacances ?

Exercice 12 : Copie les groupes de mots soulignés.

.....
.....
.....
.....
.....



Règle

L'adjectif possessif			
	Devant un substantif singulier	Devant un substantif pluriel	
Nous	Notre frère	Nos parents	Ons/onze
Vous	Votre frère	Vos parents	Jullie
Ils/elles	Leur frère	Leurs	Hun

Exemples

- Nous allons chez notre frère.
- Vous allez chez votre frère.
- Elles vont chez leurs parents.



Attention

1. Voyelle ou un h muet

- Voilà ma nouvelle amie !
- Ton amie ? Elle est gentille.
- Regarde sa nouvelle horloge !
- Son horloge ? Elle est magnifique.

MA → MON + voyelle ou un h muet

TA → TON

SA → SON

2. A une personne

Au théâtre :

- Chen, voici ta place. C'est le numéro deux.
- Monsieur, voici votre place. C'est le numéro dix.

TON, TA, TES À une personne, forme familière
VOTRE, VOS À une personne, forme de politesse

Exercice 13 : Emploie l'adjectif possessif correct comme dans le modèle.

Modèle :	une poire	(mijn)	ma poire
1.	Une chaussure	(jouw) chaussure
2.	Une école	(zijn) école
3.	Un professeur de français	(mijn) professeur de français
4.	Des amis	(ons) amis
5.	Une nationalité	(jullie) nationalité
6.	Un animal domestique	(hun) animal domestique
7.	Un grand-père	(mijn) grand-père
8.	Des enfants	(ons) enfants
9.	Un prénom	(zijn) prénom
10.	Une chenille	(hun) chenille

UNITÉ 3

Exercice 14 : *Présente ta famille. Emploie les prénoms et les mots dans le cadre. Suis le modèle.*

- | | | |
|------------------|--------------------|-------------------|
| 1. m mère | 5. m oncle | 9. m copain |
| 2. m père | 6. m tante | 10. m..... copine |
| 3. m frère | 7. m cousin | |
| 4. m soeur | 8. m cousine | |

Modèle :

Charles est mon grand-père.

- est
- est
- est
- est
- est
- est
- est
- est
- est
- est

Un copain = een vriend
Une copine = een vriendin

Exercice 15 : *Complète avec mon, ma, mes, ton, ta, tes, son, sa, ses.*

- Daniela : Maman, je cherche devoir.
Maman : Il n'est pas dans sac à dos ?
- Je cherche trousse. Dans trousse il y a crayons, ciseaux, stylo et gomme.
- Paul cherche manuel d'histoire et feuille avec notes* .
- Youssef, tu as classeur avec notes de biologie ?

une note = een notitie

Exercice 16 : *Complète avec notre, nos, votre, vos, leur, leurs.*

- Chen et Paul entrent dans classe. Ils cherchent place.
- Le prof : Chen et Paul, vous avez devoirs?
Chen et Paul : Non, devoirs sont encore à la maison.

Exercice 17 : Transforme la phrase. Utilise un adjectif possessif.

Modèle : J'ai une voiture. → C'est ma voiture.

1. Tu as des pulls. →
2. Nous avons une maison. →
3. Ils ont 2 photos. →
4. Il a une sœur. →
5. Vous avez 2 appartements. →
6. J'ai 7 cousines. →
7. Ils ont un chat. →
8. Nous avons des problèmes. →
9. Vous avez un journal*. →
10. Il a 4 voisins*. →

un journal = een krant
un voisin = een buur



Vocabulaire

les substantifs

de zelfstandige naamwoorden

l'aîné (m)	Mes parents ont 2 enfants. Moi je suis l'aîné.	de oudste
un appareil photo	Je emporte toujours un appareil photo quand je pars en vacances.	een fototoestel
un arbre généalogique	Chaque famille a un arbre généalogique.	een stamboom
le congé	J'ai 15 jours de congé, donc je pars en vacances avec mes amis.	het verlof, de vakantie
une conversation	On a souvent une conversation avec une personne inconnue dans le train.	een gesprek
un copain	Mon meilleur copain s'appelle Philippe.	een vriend
une copine	Ma copine, Yin, habite en Chine.	een vriendin
un cousin	L'enfant de mon oncle et ma tante est mon cousin.	een neef
une cousine	Ma sœur et moi, nous avons 2 cousines.	een nicht
un enfant unique	Un enfant unique n'a pas de sœurs ni de frères.	een enig kind
une famille	J'ai 6 cousins et 7 cousines, donc j'ai une grande famille.	een familie
une ferme	Il y a beaucoup d'animaux dans une ferme.	een boerderij
un frère	J'ai un frère et il s'appelle Mauro.	een broer
une grand-mère	Ma grand-mère est décédée depuis 5 ans.	een grootmoeder
un grand-père	J'aime mon grand-père parce qu'il me donne toujours des bonbons.	een grootvader
des grands-parents	Mes grands-parents vivent chez nous.	grootouders
un journal	« Le Monde » est un journal très connu.	een krant
des jumeaux/ des jumelles	Mon frère et moi sont nés le même jour, donc nous sommes des jumeaux.	tweeling
une maman = une mère	La mère de Manon s'appelle Martine Dupont.	een mama
un membre	Mon oncle, ma tante et mon cousin sont des membres de ma famille.	een lid
une note	Paul cherche ses feuilles avec ses notes.	een notitie
un oncle	Mon oncle et ma tante ont 3 enfants, 3 garçons.	een nonkel
un ours en peluche	Ma sœur est très petite, elle dort avec un ours en peluche.	een knuffelbeer
un papa = un père	Le père de Manon s'appelle Michel Claudel.	een papa

des parents	Mes parents s'appellent Guido et Hélène.	ouders
une poupée	Les petites filles jouent souvent à la poupée.	een pop
une sœur	J'ai un frère et 2 sœurs.	een zus
une tante	La sœur de ma mère est ma tante.	een tante
un voisin	Mes grands-parents habitent à côté de nous, ce sont mes voisins.	een buur

les verbes

de werkwoorden

accoucher	Hier, ma mère a accouché un bébé.	bevallen
emporter	Quand je pars en vacances, j'emporte mon appareil photo.	meenemen
rencontrer	J'ai rencontré une amie que je n'ai pas vue depuis longtemps.	ontmoeten

les adjectifs

de bijvoeglijke naamwoorden

seul	Je n'aime pas rester tout seul à la maison.	alleen
------	---	--------

expressions

uitdrukkingen

être décédé	Mon chien est décédé depuis 3 mois.	gestorven zijn
être mort		
il est mort	Mon oncle est mort depuis 5 ans.	hij is gestorven
elle est morte	Ma tante est morte depuis 7 ans.	zij is gestorven
être marié	Mon cousin et sa petite amie sont mariés.	getrouwd zijn

UNITÉ 3



Connais-tu


L'arbre généalogique de notre roi, Philippe de Belgique ?



Albert II de Belgique



Paola Ruffo di Calabria



Mathilde d'Udekem



Philippe de Belgique



Astrid de Belgique



Laurent de Belgique



Élisabeth



Gabriel

pas de photo

Emmanuel

pas de photo

Éléonore



UNITE 4

JE T'INVITE CHEZ MOI

Introduction



Exercice 1 : Lis la conversation entre Daniela et Manon.

Daniela invite Manon chez elle.

Manon est devant la porte. Elle sonne.

Daniela : Oh Manon, bienvenue. Entre !

Manon : Merci Daniela. Tu es seule ?

Daniela : Oui, mes parents ne sont pas là. Je te montre ma maison ? Ça te dit ?

Manon : Oui, bien sûr.

Daniela : Voici le hall. Au rez-de-chaussée nous avons aussi le living et la salle à manger.

Manon : Quelles grandes fenêtres !

Daniela : Oui, c'est amusant ! Voici la cuisine.

Manon : Elle est très moderne.

Daniela : Maintenant, on monte au premier étage. L'escalier se trouve dans le hall.

Manon : Il y a combien de chambres à coucher ?

Daniela : Trois, une grande chambre pour mes parents et deux chambres, l'une pour mon frère et l'autre pour moi. Et voici la salle de bains.

Manon : Il y a aussi un grenier ?

Daniela : Oui, il est sous le toit*. Maintenant, allons dans ma chambre !

Manon : D'accord !

un toit = een dak



Exercice 2 : *Vrai ou faux ? Mets une croix dans la bonne colonne. Si c'est faux, corrige la phrase.*

Les phrases	Vrai	Faux
Manon invite Daniela chez elle.		
Daniela habite dans un appartement.		
L'escalier se trouve dans le hall.		
Il y a 2 chambres à coucher.		
Sous le toit, il y a un grenier.		

Exercice 3 : *Daniela présente sa maison. Quelles pièces* pouvons-nous retrouver dans la maison de Daniela ? Note-les dans le cadre.*

.....
.....
.....
.....
.....

une pièce = een leefruimte.

UNITÉ 4

La maison

Les pièces de la maison

Exercice 4 : Indique les pièces de la maison avec un numéro. La conversation entre Daniela et Manon peut t'aider.

1. La cave
2. Le rez-de-chaussée
3. L'étage (le premier étage)
4. Le grenier
5. Le hall/l'entrée
6. Le living
7. La salle à manger
8. La cuisine
9. Les toilettes
10. La chambre à coucher (3x)
11. La salle de bains





Le vocabulaire : les parties de la maison

une cave (avec des
bouteilles de vin)



een kelder (met flessen
wijn)

un grenier



een zolder

un hall



een inkomhal

un garage



een garage

un jardin



een tuin

un bureau



een bureau

un living



een woonkamer, living

une salle à manger



een eetkamer

une cuisine



een keuken

des toilettes




een toilet

une salle de bains



een badkamer

une chambre à coucher



een slaapkamer



le grenier
=
de zolder

le premier étage
=
de eerste verdieping

le rez-de-chaussée
=
het gelijkvloers



Le vocabulaire : les meubles et les objets de la maison

La cuisine

une cuisinière



een kookfornuis

une table



een tafel

une chaise



een stoel

un frigo



een koelkast

un lave-vaisselle



een vaatwasmachine

Le living

un fauteuil



een zetel

une télévision




een tv

une télécommande



een afstandsbediening

un tapis



een tapijt

une armoire



een kast


une lampe



een lamp

La salle de bains

une douche



een douche

une baignoire



een bad

un lavabo




een lavabo

une brosse à dents



een tandenborstel

une serviette



een handdoek

un shampooing



een shampoo

UNITÉ 4

La chambre à coucher

un lit



een bed

une table de nuit



een nachtkastje

une garde-robe



een kleerkast

un coussin



een kussen

Le bureau

un ordinateur



een computer

un bureau




een bureau

un escalier



een trap

un couloir



een gang


Exercice 5 : Complète les phrases.

1. Het bureau Je fais toujours mon devoir dans
.....
2. Een computer On utilise pour surfer sur Internet*.
.....
3. De keuken Dans, il y a une grande* et
Een tafel 6
Stoelen
4. Een douche Dans un hôtel, chaque chambre a
Een lavabo et
5. Nachttafel Il y a un livre sur ma, je
lis* chaque soir.
6. Een tandenborstel Nous avons besoin de* dentifrice* et d'....
pour nous brosser les dents*.
.....
7. Shampoo Il y a plusieurs* types de dans
le magasin*.
.....

surfer sur Internet = op internet surfen
grand/grande = groot
lire = lezen
avoir besoin de = nodig hebben
le dentifrice = de tandpasta

se brosser les dents = de tanden poetsen
plusieurs = verschillende
un magasin = een winkel

Exercice 6 : Regarde bien l'image et complète les phrases.



C'est
et il se trouve dans
.....



C'est
et il se trouve dans
.....



C'est
et il se trouve dans
.....

UNITÉ 4



C'est

et elle se trouve dans

.....




C'est

et il se trouve dans

.....

Exercice 7 : Lis la description et complète la grille.
Attention ! Ne laisse pas d'espace entre les mots !

Par exemple une salle de bains → salledebains



Horizontalement	Verticalement
2) La partie de la maison où on prépare* des repas.	1) J'ai beaucoup de vêtements* dans ma ...
6) On peut y cultiver* des carottes, des tomates. Il y a aussi des plantes.	3) Je peux y prendre une douche où un bain.
7) Je prends l' pour monter*.	4) L'appareil pour laver des assiettes*, des fourchettes* et des couteaux*.
9) La partie de la maison au sous-sol*.	5) La partie la plus haute de la maison.
10) Je dors dans un ...	8) Nous avons besoin de ... pour changer de VTM à één.
	11) J'utilise une ... pour m'essuyer*.

préparer = klaarmaken
 cultiver = kweken
 monter = naar boven gaan
 le sol = de grond
 une assiette = een bord

des vêtements = kleren
 une fourchette = een vork
 un couteau = een mes
 s'essuyer = afdrogen

La maison de mes rêves

Exercice 8 : *C'est à toi ! Dessine* la maison de tes rêves* à l'aide du vocabulaire appris. Présente-la à l'aide du vocabulaire appris, devant la classe. Tu peux aussi utiliser le cadre « Comment décrire la maison ? ».*

dessiner = tekenen
 la maison de tes rêves = jouw droomhuis

UNITÉ 4



Comment décrire la maison ?

Dans ma maison, il y a...

.... pièces

Au rez-de-chaussée, il y a ...

une cuisine
un living
une salle à manger
des toilettes
un bureau
un hall
...

Ensuite, au premier étage, il y a ...

... chambres
une salle de bains
un bureau
des toilettes
...

Il y a aussi ...

un grenier
une cave
un jardin
un garage
...

Les prépositions de lieu


À droite de – à gauche de, à côté de, derrière – devant, sur – sous, en haut de – en bas de, entre.



Exercice 9 : Où sont-ils ? Où se trouvent-ils ?



Youssef est **en haut** de l'escalier.
Paul se trouve **en bas** de l'escalier.



Youssef est **sur** la table.
Paul se trouve **sous** la table.



Youssef et Paul se trouvent **à côté de** l'arbre.

UNITÉ 4



Youssef est **derrière** l'arbre.
Paul se trouve **devant** l'arbre.



Youssef est **à droite** de l'arbre.
Paul se trouve **à gauche** de l'arbre.



Youssef et Paul se trouvent
entre deux arbres.

Exercice 10 : Regarde les photos et complète les phrases par la préposition qui convient.



Le ketchup se trouve

.....
frites.



Peter se trouve


.....
le coca.



La tomate est


.....
l'assiette*.

une assiette = een bord



Les chaises sont

.....
le mur.



Le banc se trouve

.....
le chien*.

un chien = een hond

UNITÉ 4


Exercice 11 : Dessinons ! Fais un dessin très simple de chaque phrase.



La télécommande se trouve sur la table.



Le fauteuil se trouve devant l'armoire.





Je me trouve entre la douche et la baignoire.



Le frigo se trouve à gauche du lave-vaisselle.


Chen va déménager

La famille de Chen va déménager*, ils cherchent un appartement à louer*.
À l'agence immobilière*, l'employé* montre deux appartements*.



ANVERS

C'est un petit appartement au deuxième étage. Il y a 2 chambres à coucher, un grand living, une cuisine et une salle de bains avec toilettes.



GAND

Le deuxième appartement est situé dans un grand immeuble* avec dix étages. Chen et sa famille visitent l'appartement. L'ascenseur* monte : premier étage, deuxième étage, troisième étage, quatrième étage, cinquième étage, sixième étage, septième étage, huitième étage, neuvième étage, dixième étage.

déménager = verhuizen
louer = huren
une agence immobilière = een immobiliënkantoor
un employé = een werknemer
un appartement = een appartement
un immeuble = een appartementsgebouw
un ascenseur = een lift

Exercice 12 : Vrai ou faux ? Mets une croix dans la bonne colonne. Si c'est faux, corrige la phrase.

Les phrases	Vrai	Faux
L'appartement à Anvers est situé au <u>deuxième</u> étage.		
Il y a une salle de bains avec une douche dans l'appartement à Anvers.		
Le <u>deuxième</u> appartement est situé à Bruges.		
La famille de Chen peut voir les étages dans l'ascenseur : <u>premier</u> étage, <u>deuxième</u> étage, <u>troisième</u> étage ...		

Les parties soulignées sont des adjectifs numéraux ordinaux.



Comment forme-t-on les adjectifs numéraux ordinaux ?

La règle générale : Nombre + ième

1er premier	11e onzième	21e vingt et unième
1re première		
2e deuxième	12e douzième	24e vingt-quatrième
3e troisième	13e treizième	28e vingt-huitième
4e quatrième	14e quatorzième	30e trentième
5e cinquième	15e quinzième	40e quarantième
6e sixième	16e seizième	41e quarante et unième
7e septième	17e dix-septième	42e quarante-deuxième
8e huitième	18e dix-huitième	
9e neuvième	19e dix-neuvième	
10e dixième	20e vingtième	100e centième

Les exceptions :

a. Premier/première

1^e → premier/première

b. Le « E » tombe

4^e → quatre + ième = quatrième

12^e → douze + ième = douzième

c. « F » devient « V »

9^e → neuf + ième = neuvième

d. « Q » + u

5^e → cinq + ième = cinquième



Exercice 13 : Lis les nombres suivants.

- | | | |
|--------|---------|--------|
| a) 6e | e) 100e | i) 30e |
| b) 8e | f) 5e | j) 9e |
| c) 14e | g) 1e | |
| d) 24e | h) 18e | |



Vocabulaire

les substantifs

de zelfstandige naamwoorden

une agence immobilière	Quand on cherche une maison, on va à une agence immobilière.	een immobiliën-kantoor
un appartement	Nous allons louer un appartement pour un an.	een appartement
une armoire	Dans le living, il y a une grande armoire brune.	een kast
un ascenseur	Pour aller au troisième étage, on prend l'ascenseur.	een lift
une assiette	Nous avons besoin d'une assiette pour manger.	een bord
une baignoire	On peut prendre un bain dans une baignoire.	een badkuip
une brosse à dents	On utilise une brosse à dents pour se brosser les dents.	een tandenborstel
un bureau	Je fais toujours mon devoir dans le bureau.	een bureau
une cave	Il y a beaucoup de bouteilles de vin dans la cave.	een kelder
une chaîne	TF1 et Eurosport France sont des chaînes françaises.	een tv-kanaal
une chaise	On peut s'asseoir sur une chaise.	een stoel
une chambre à coucher	La chambre où on dort est la chambre à coucher.	een slaapkamer
un chien	Un chien est un animal domestique.	een hond
un couloir	Il y a un couloir entre les 2 chambres.	een gang
un coussin	Il y a quelques coussins dans le fauteuil.	een kussen
un couteau	On utilise un couteau pour couper la viande.	een mes
une cuisine	On prépare des repas dans la cuisine.	een keuken
le dentifrice	On ne peut pas se brosser les dents sans dentifrice.	tandpasta
un employé	La personne qui travaille dans une agence immobilière est un employé.	een werknemer
un escalier	On prend l'escalier pour monter ou pour descendre.	een trap
un fauteuil	Je m'installe dans le fauteuil quand je regarde la télévision.	een zetel
une fourchette	Je mange avec une fourchette et un couteau.	een vork
un frigo	On met les aliments au frigo pour les garder au frais.	een koelkast
un garage	Nous avons un garage pour 2 voitures.	een garage

UNITÉ 4

une garde-robe	J'ai beaucoup de vêtements dans ma garde-robe.	een kleerkast
un grenier	La partie de la maison sous le toit est le grenier.	een zolder
un immeuble	Il y a plusieurs appartements dans un immeuble.	een appartements-blok
un hall	Quand on entre dans une maison, on est dans le hall.	een hal
un jardin	Nous avons un grand jardin avec des plantes.	een tuin
une lampe	On allume la lampe pour lire.	een lamp
un lavabo	Je me lave les mains dans le lavabo.	een lavabo
un lave-vaisselle	Nous avons un lave-vaisselle parce que je déteste faire la vaisselle.	een vaatwasmachine
un lit	On dort dans un lit.	een bed
un living	Nous avons 3 fauteuils et 2 armoires dans le living.	een living
un magasin	Le dimanche, les magasins sont fermés.	een winkel
une maison de mes rêves	Ma maison de mes rêves est un château.	een droomhuis
un meuble	Une armoire et une chaise sont des meubles.	een meubel
une pièce	Il y a différentes pièces dans une maison, comme la cuisine, la salle de bains et le living.	een leefruimte
le premier étage	La chambre à coucher, la salle de bains et les toilettes sont au premier étage.	de eerste verdieping
le rez-de-chaussée	Le hall, le living et la cuisine sont au rez-de-chaussée.	het gelijkvloers
une salle à manger	On prend le petit-déjeuner dans la salle à manger.	een eetkamer
une salle de bains	Il y a une douche, un bain et un lavabo dans la salle de bains.	een badkamer
une serviette	J'emploie une serviette pour m'essuyer quand j'ai pris une douche.	een handdoek
le sol	La cave se trouve au sous-sol.	de grond
le shampooing	Je me lave les cheveux avec du shampooing.	shampoo
une table	Dans le living, il y a une grande table avec 6 chaises.	een tafel
une table de nuit	La table de nuit se trouve à côté de mon lit.	een nachttafel
un tapis	Dans le living, il y a un tapis sur le sol.	een tapijt
une télécommande	On utilise une télécommande pour changer de chaîne.	een afstands-bediening

une télévision	On peut regarder les informations à la télévision.	een televisie
des toilettes	Je peux aller aux toilettes ?	toilet
un toit	Le toit est la partie supérieure d'une maison.	een dak
des vêtements	Mes vêtements sont dans ma garde-robe.	kledij

les verbes

de werkwoorden

avoir besoin de	J'ai besoin de nouveaux vêtements, j'ai trop grossi.	nodig hebben
cultiver	Je cultive des tomates et des carottes dans mon jardin.	kweken
déménager	Nous allons déménager à une autre maison.	verhuizen
dessiner	L'architecte a dessiné le plan de ma maison.	tekenen
lire	Je lis chaque soir dans mon lit.	lezen
louer	Je vais louer une maison pour un an.	huren
monter	Je dois monter l'escalier pour aller à ma chambre à coucher.	omhoog gaan
préparer	Je prépare de la soupe dans la cuisine.	klaarmaken
se brosser les dents	Il faut se brosser les dents chaque matin et chaque soir.	tanden poetsen
s'essuyer	Quand j'ai pris une douche, je dois m'essuyer.	afdrogen
surfer sur Internet	Je dois faire une présentation donc je surfe sur Internet pour trouver de l'information.	op internet surfen

les prépositions

de voorzetsels

à côté de	Ma sœur et moi se trouvons à côté de l'arbre.	naast
à droite de	Mon voisin, Louis, habite à droite de moi.	rechts van
à gauche de	Moi, j'habite à gauche de Louis.	links van
derrière	Je me trouve derrière la maison.	achter
devant	Je me trouve devant la porte.	voor
en bas de	Je me trouve en bas de l'escalier.	onderaan
en haut de	Je me trouve en haut de l'escalier.	bovenaan
entre	Nous habitons entre 2 fermes.	tussen
sous	Le chien est sous la table.	onder
sur	Le livre est sur la table.	op

UNITÉ 4



Sais-tu

Qu'il y a différents types de logement?

Une maison



Un appartement



Un chalet



Un tipi



Une yourte



Une caravane



Un château



Un bateau



Une tente



Une ferme





UNITE 5

JE NE ME SENS PAS BIEN

Introduction

Exercice 1 : Regarde la vidéo. Comment est-ce que Jean Petit danse ?
Remplis les trous.

1. De son il danse.
2. De sa il danse.
3. De son il danse.
4. De son il danse.
5. De sa il danse.
6. De son il danse.
7. De son il danse.
8. De sa il danse.
9. De son il danse.
10. De sa il danse.

Regarde maintenant une deuxième fois. Fais la danse.



Le vocabulaire : les parties du corps

la tête



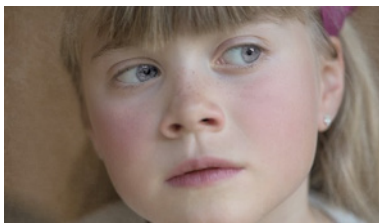
la bouche



l'œil (m)/ les yeux



le nez




l'oreille (f)



la dent/ les dents



le bras



la main

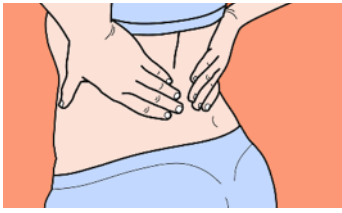


le doigt



UNITÉ 5

le dos



le ventre



la jambe



le genou




le pied



l'orteil (m)




Exercice 2 : Nomme les parties du corps.



Exercice 3 : Dessine* les parties du visage qui manquent.

Tu as dessiné quoi ? Écris les parties de la tête que tu as dessinées sur les lignes.



dessiner = tekenen

J'ai dessiné...

.....

.....

UNITÉ 5

Exercice 4 : Complète les phrases.

1. de hand Il faut lever ... pour répondre aux questions.
2. rug J'ai mal au ... parce que je suis stressé.
3. knieën Je suis tombé sur mes
4. oog Je pense que j'ai une mouche* dans l'... Je ne vois plus rien.
5. de teen Je me suis cassé Je ne peux plus marcher.
6. mond J'ouvre la ... pour manger des bonbons.
7. benen Cette actrice a de longues
8. neus Je sens l'odeur* du parfum avec le
9. buik J'ai mal au ... parce que j'ai mangé trop de biscuits.
10. de tanden Il faut se brosser* ... tous les jours.

une mouche = een vlieg
 voler = vliegen
 (se) brosser = poetsen
 l'odeur (f) = de geur

Exercice 5 : Écoute la chanson et danse ! Bouge les parties du corps dont tu entends le nom.

Une bande dessinée.

Je dois aller à la maison parce que j'ai de la fièvre.

J'ai aussi un rhume. J'éternue tout le temps. Atchoum!

A l'école...

J'ai aussi un rhume. J'éternue tout le temps. Atchoum!

A la maison...

Oui, tu vas chez le docteur!

Ma gorge! J'ai aussi mal à la gorge! Je vais chez le docteur ce soir!

Oui, tu vas chez le docteur!



Vocabulaire :

avoir de la fièvre

avoir la jambe dans le plâtre

avoir mal à la gorge

avoir mal à la tête

avoir mal aux dents

avoir mal au ventre

avoir un rhume

avoir mal au dos

avoir mal à + ...
(pijn hebben aan ...)

Aller

Je vais au supermarché.

Tu vas chez ta grand-mère ?

Il/elle va à l'église.

Nous allons à l'école.

Vous allez chez le dentiste.

Ils/elles vont chez le professeur.

Exercice 6 : Complète par le bon sujet.

- Les garçons vont nager ?
- Oui, vont nager ce soir.
- allez faire quelque chose demain ?
- allons à une boum.
- Tante Françoise va à la mer ?
- Non, va à la montagne.
- Oscar et Charlotte vont regarder un film ?
- Non, vont à la mer.
- vas où ?
- vais chez ma petite copine.

Exercice 7 : Choisis la forme correcte du verbe « aller ».

- | | | | | | |
|---------|--|--------------------|----------|--|-----------------|
| 1. Vous | <input type="checkbox"/> allons
<input type="checkbox"/> vont
<input type="checkbox"/> allez | chez le dentiste ? | 5. Elle | <input type="checkbox"/> allez
<input type="checkbox"/> va
<input type="checkbox"/> vont | au cirque. |
| 2. Tu | <input type="checkbox"/> vas
<input type="checkbox"/> vais
<input type="checkbox"/> vont | à l'école ? | 6. Nous | <input type="checkbox"/> allons
<input type="checkbox"/> allez
<input type="checkbox"/> vont | à la maison. |
| 3. Ils | <input type="checkbox"/> va
<input type="checkbox"/> vont
<input type="checkbox"/> allez | à la fête ! | 7. Loïc | <input type="checkbox"/> vont
<input type="checkbox"/> vais
<input type="checkbox"/> va | à la mer. |
| 4. Je | <input type="checkbox"/> va
<input type="checkbox"/> vas
<input type="checkbox"/> vais | chez mon frère. | 8. Elles | <input type="checkbox"/> allez
<input type="checkbox"/> vont
<input type="checkbox"/> allons | au supermarché. |

UNITÉ 5

Exercice 8 : Colorie les formes du verbe « aller ».

je vais	vous allez	je suis	elles ont	elles sont	elles vont
ils ont	ils dansent	tu as	nous sommes	nous allons	ils sont
j'ai	il a	nous avons	elle danse	je danse	il est
tu es	il va	tu dances	elle va	vous avez	nous dansons
elle est	vous êtes	tu vas	elle a	elles dansent	ils vont

Exercice 9 : Complète les phrases par la bonne forme du verbe « aller ».

- Tu au supermarché?
- Nous où ?
- Elles chez Sophie.
- Vous à l'hôpital ?
- Je chez mes parents.
- Il à la maison.
- Ils chez le dentiste.
- Elle chez sa copine.



Regarde l'exercice ci-dessus et les exemples donnés. Complète le schéma.

Les prépositions

Quand utilise-t-on... ?

chez →

Je vais chez Sophie.

à →

Nous allons à l'église.

Attention : à + le →

Tu vas au supermarché ?

à la

Vous allez à la gare.

à l'

Elles vont à l'hôpital.

à + les →

Ils vont aux champs.

Exercice 10 : Complète par la forme correcte (au, à l', à la, aux ou chez).

1. Nous allons manger restaurant.
2. Je vais Paul.
3. Vous allez bibliothèque ce soir ?
4. Mon oncle doit aller hôpital pour une opération.
5. Mes parents vont mes grands-parents tous les dimanches.
6. J'ai beaucoup de lettres à envoyer donc je dois aller poste.
7. Les filles vont magasin pour faire du shopping.
8. Tu vas garage pour réparer ta voiture ?
9. J'ai mal aux dents, je dois aller le dentiste.
10. Chaque matin, ma mère achète des croissants le boulanger.

Exercice 11 : Fais des phrases.

Nous allons		Lille ?
Vous allez	chez	ma copine.
Je vais	à	la maison.
Mes grands-parents vont		la piscine.
Youssef va		Chen ?
Paul, tu vas		cinéma.

Attention !

On va chez le boulanger (la personne).



On va à la boulangerie (le magasin).



Les nombres

Exercice 12 : Tu te rappelles les nombres de 0 à 20 ? Tu es le prof. Lis les résultats des élèves. Suis le modèle.

Le modèle : Le numéro un, Chen Song, 16 sur 20

Numéro	Nom	Test : .../20
1	Chen Song	16
2	Marie Porré	18
3	Paul Ngimbi	12
4	Zakaria Demir	15
5	Alexandre Levoisin	17
6	Loïc Bonhomme	9
7	Francine Patine	19
8	Remi Legrand	11
9	Margot Plateau	20
10	Rodrique Leroy	13
11	Sarah Ordon	10
12	Marissa Pantalón	14



Les nombres de 0 à 20 :

0 = zéro	12 = douze
1 = un	13 = treize
2 = deux	14 = quatorze
3 = trois	15 = quinze
4 = quatre	16 = seize
5 = cinq	17 = dix-sept
6 = six	18 = dix-huit
7 = sept	19 = dix-neuf
8 = huit	20 = vingt
9 = neuf	
10 = dix	
11 = onze	



Les nombres de 20 à 100 :

20	vingt	70	soixante-dix/ septante*
30	trente	80	quatre-vingts
40	quarante	90	quatre-vingt-dix/ nonante*
50	cinquante	100	cent
60	soixante		

* Nous pouvons aussi dire septante (70), septante et un (71), septante-deux (72)... C'est la même chose pour nonante. Mais on emploie ces formes seulement en Belgique. Personne ne te comprend en France !

Les nombres qui se terminent par « 1 » → on emploie « et »

21	vingt et un	Attention :	
31	trente et un	71	soixante et onze
41	quarante et un	81	quatre-vingt-un
...		91	quatre-vingt-onze/ nonante et un

Les nombres qui se terminent par « 2, 3, 4, 5, 6, 7, 8, 9 » → on emploie « - »

32	trente-deux	Attention :	
33	trente-trois	72	soixante-douze/ septante-deux
55	cinquante-cinq	73	soixante-treize/ septante-trois
88	quatre-vingt-huit	74	soixante –quatorze/ septante-quatre
92	quatre-vingt-douze	97	quatre-vingt-dix-sept/ nonante-sept

Exercice 13 : Écoute le prof. Quels numéros entends-tu ?

- | | |
|----------|----------|
| a) | j) |
| b) | k) |
| c) | l) |
| d) | m) |
| e) | n) |
| f) | |
| g) | |
| h) | |
| i) | |

UNITÉ 5



Exercice 14 : Lis ces numéros de téléphone à haute voix.

En Belgique, on appelle ces numéros en cas d'urgence !

Les pompiers	100
La police	101
L'ambulance	100
L'appel d'urgence en Europe	112
Le Centre Anti Poisons Belge	070/ 245 245
La Croix-Rouge	105
Les informations générales	1207
Card stop	070/ 344 344



Exercice 15 :

- Jouons au bingo! D'abord, remplis tes numéros par étape. Choisis des numéros de 0 à 100.*
- Puis, écoute le prof. Si tu entends tes numéros, indique-les !*
- Si tu as entendu tous tes numéros, crie bingo !*

Étape 1				
Étape 2				
Étape 3				
Étape 4				
Étape 5				



Vocabulaire

les substantifs

de zelfstandige naamwoorden

les parties du corps	Connais-tu toutes les parties du corps ?	de delen van het lichaam
la tête	J'ai mal à la tête à cause du soleil.	het hoofd
la fesse	Le footballeur est tombé sur ses fesses.	de bil
la main	Lève la main pour répondre aux questions !	het hand
la dent	Le dentiste contrôle les dents du patient.	de tand
la jambe	J'ai la jambe dans le plâtre.	het been
la gorge	Il a crié trop fort et maintenant il a mal à la gorge.	de keel
le bras	Il porte son ordinateur portable sous le bras.	de arm
le doigt	On montre quelque chose avec le doigt.	de vinger
le nez	Avec le nez, on sent l'odeur.	de neus
le pied	J'ai deux pieds.	de voet
le genou	J'ai deux genoux.	de knie
le ventre	Cet homme a un gros ventre !	de buik
le dos	Il porte son sac à dos sur le dos.	de rug
le corps	Tu aimes ton corps ?	het lichaam
l'orteil (m)	Nous avons 10 orteils.	de teen
l'oreille (f)	J'écoute avec mes oreilles.	het oor
l'épaule (f)	J'ai mal aux épaules, je suis stressé.	de schouder
l'œil (m) → les yeux	Cette fille a les yeux bleus.	het oog → de ogen
la fièvre	Elle a de la fièvre donc elle doit rentrer à la maison.	de koorts
le plâtre	Elle a la jambe dans le plâtre.	het gips
le rhume	J'ai un rhume, j'éternue tout le temps.	de verkoudheid
la mouche	Les mouches se rassemblent près de la poubelle.	de vlieg
l'odeur (f)	J'aime l'odeur de mon nouveau parfum !	de geur
la boum	Tu vas à la boum de José ?	het feest
le supermarché	Vous allez au supermarché ? J'ai besoin de tomates !	de supermarkt

UNITÉ 5

le dentiste	Je dois aller chez le dentiste, j'ai mal aux dents.	de tandarts
le boulanger	Si vous allez chez le boulanger, achetez un pain !	de bakker

des verbes

éternuer	Atchoum, c'est le bruit quand on éternue.	niezen
voler	Mon rêve ? Je veux pouvoir voler dans l'air !	vliegen

de werkwoorden



Les nombres

zéro	0	quatorze	14
un	1	quinze	15
deux	2	seize	16
trois	3	dix-sept	17
quatre	4	dix-huit	18
cinq	5	dix-neuf	19
six	6	vingt	20
sept	7	trente	30
huit	8	quarante	40
neuf	9	cinquante	50
dix	10	soixante	60
onze	11	soixante-dix/septante	70
douze	12	quatre-vingts	80
treize	13	quatre-vingt-dix/ nonante	90
		cent	100

JE NE ME SENS PAS BIEN

Sais-tu

Qu'à Gand, il y a 4 hôpitaux... !

A la page 90, tu vois les numéros de téléphone qu'on appelle en Belgique en cas d'urgence ! Il est très utile de les connaître par cœur !
Connaître par cœur = van buiten kennen



AZ Sint-Lucas

Jan Palfijn



UZ Gent



AZ Maria-Middelares





UNITE 6

JE VIS AU JOUR LE JOUR




La famille

Exercice 1 : Regarde l'arbre généalogique de la famille de Youssef Aziz.

- Écoute le prof.
- Ecris les mots à la bonne place.

l'aîné (m)/ l'aînée (f)	le cadet/ la cadette	l'époux (m)/ l'épouse (f)
le mari	la femme	les parents
l'enfant (m)	le fils	la fille



Zakaria et Rachida s'aiment, ils **sont mariés**. Zakaria est donc **le**

..... ou l'..... de Rachida.

Rachida est donc **la** ou l'..... de Zakaria.

Rachida et Zakaria sont **les** de Mohammed, Youssef et Farah.

Mohammed, Youssef et Farah sont **les** de Zakaria et Rachida.

Zakaria et Rachida ont **deux**, Mohammed et Youssef, et **une**, Farah.

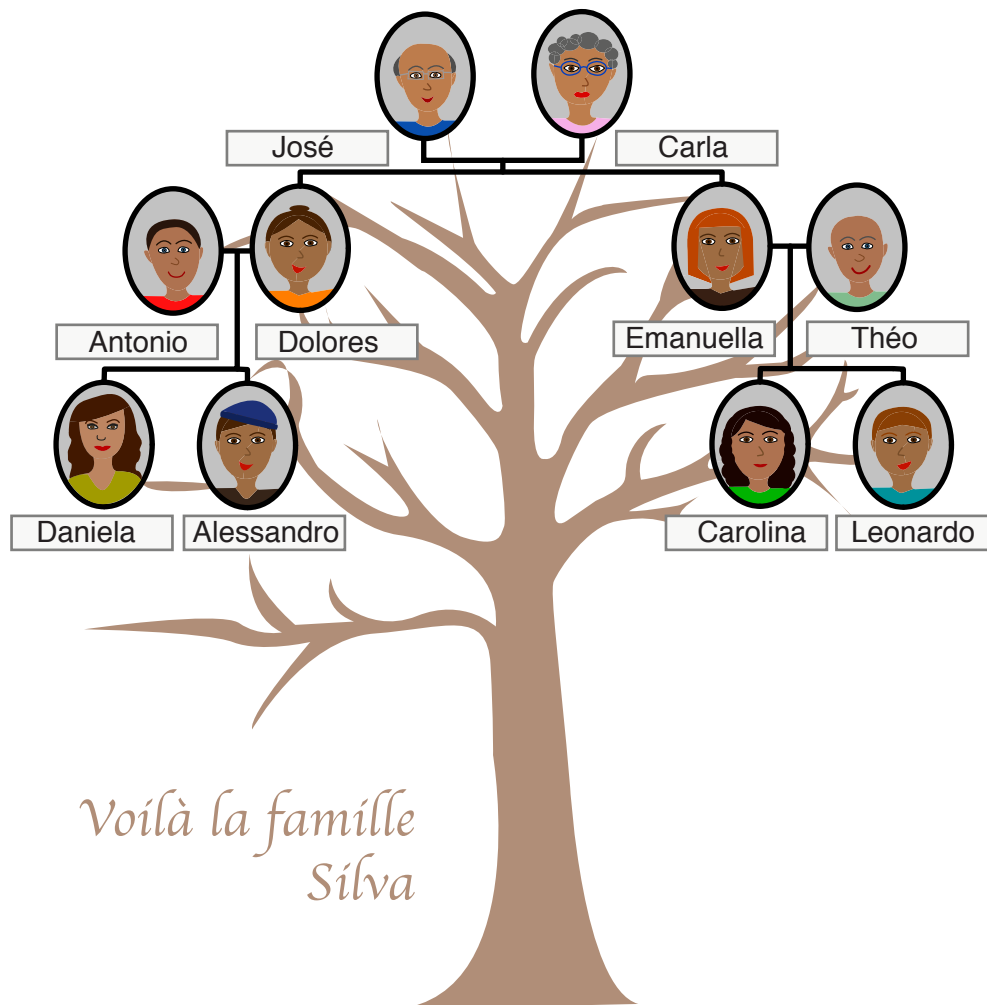
Mohammed est l'..... de la famille, il a déjà 17 ans. Youssef a 14 ans.

Farah est **la**, elle a 12 ans.

UNITÉ 6

Exercice 2 : Jouons !


- Lis les questions. Regarde bien l'arbre généalogique de la famille de Daniela.
- Colorie la case avec la bonne réponse à chaque question. C'est la case numéro 1, 2 ou 3 ?
- A la fin, tu découvres le meilleur copain ou la meilleure copine de Daniela. C'est Youssef, Chen ou Paul ?



Les questions :

1. Carla est la ... de Leonardo.
2. Dolores est la ... de Daniela.
3. Théo est le ... de Carolina.
4. Antonio est le ... de Dolores.
5. Carla et José sont les ... de Emanuela et Dolores.
6. Daniela et Alessandro sont les ... de Dolores et Antonio
7. Emanuela est la ... de Théo.
8. Carolina est la ... de Leonardo.
9. Dolores est la ... de Leonardo.
10. Leonardo est le ... d'Alessandro.
11. Antonio est l'... de Carolina.
12. Carolina est la ... de Daniela.
13. Alessandro est le ... de Daniela.
14. José est le ... de Carolina.

questions	réponse 1	réponse 2	réponse 3
1	la cousine	l'épouse	la grand-mère
2	la tante	la mère	la femme
3	le père	l'oncle	le grand-père
4	le mari	le papa	l'oncle
5	les enfants	les parents	les femmes
6	les enfants	les frères	les parents
7	l'épouse	le mari	le parent
8	la femme	la sœur	la mère
9	l'oncle	la mère	la tante
10	la cousine	le cousin	l'époux
11	le papa	l'oncle	le fils
12	la femme	la fille	la cousine
13	la sœur	le frère	le fils
14	le grand-père	la grand-mère	l'oncle



Exercice 3 : Retrouve les mots dans la grille.

- | | | | |
|----|---------|-----|--------|
| 1. | frère | 6. | fils |
| 2. | parents | 7. | mari |
| 3. | cadette | 8. | aîné |
| 4. | cousin | 9. | femme |
| 5. | oncle | 10. | enfant |

J	I	N	B	P	A	R	E	N	T	S	F	F
P	U	I	G	R	Y	D	R	T	R	L	K	X
I	N	S	O	I	B	X	D	A	I	N	E	E
F	U	U	L	B	O	U	E	A	E	T	T	Z
V	U	O	E	L	C	N	O	F	T	F	V	S
W	W	C	H	T	H	K	F	R	T	G	L	L
A	H	P	S	B	N	T	D	E	E	O	A	I
E	C	K	A	W	F	A	X	R	D	E	B	F
K	L	V	X	E	M	Q	F	E	A	B	Z	C
F	Y	G	M	R	G	M	T	N	C	X	U	M
H	E	M	G	I	R	A	M	B	E	R	B	D
Y	E	H	J	Q	J	U	W	Y	M	E	J	G
O	B	T	M	C	U	I	X	O	F	U	W	N



Les loisirs

Exercice 4 : Écoute le texte. Encerle la bonne réponse.

1. Le père de Youssef joue de la guitare/ joue du piano/ joue de la flûte.
2. Farah aime la gymnastique/ la natation/ le tennis.
3. La mère de Youssef déteste le football/ le basketball/ le volleyball.
4. Mohammed va sortir/ regarder la télévision/ faire du vélo ce soir.
5. Youssef déteste la danse/ surfer sur Internet/ le cyclisme.



Le vocabulaire

Faire du sport

jouer + à + sport

faire de + sport

jouer au football/ jouer au foot
→ le football




jouer au tennis
→ le tennis



jouer au tennis de table
→ le tennis de table



jouer au basketball
→ le basketball



faire du vélo
→ le cyclisme



jouer au volleyball
→ le volleyball



faire de la gymnastique
→ la gymnastique



nager
→ la natation



UNITÉ 6

Jouer d'un instrument de musique

jouer + de + instrument de musique

jouer de la guitare
→ la guitare



jouer du piano
→ le piano



jouer de la flûte
→ la flûte



jouer du violon
→ le violon



Les loisirs

danser



jouer aux cartes
→ une carte



regarder la télévision/ regarder la télé



se promener




JE VIS AU JOUR LE JOUR

écouter de la musique



surfer sur Internet



faire du shopping



prendre des photos



sortir



Exercice 5 : *Tu aimes quoi ? Tu détestes quoi ? Regarde dans la liste des hobbies et donne ton opinion comme dans le modèle.*

Le modèle : Moi j'adore écouter de la musique. J'aime aussi danser. Je déteste le football !
Et toi ? Tu aimes et tu détestes quoi ?

.....

.....

.....

.....

.....

UNITÉ 6



On retient !

J'adore ++
 J'aime +
 Je déteste -

} + le, la les
 + verbe

Connais-tu la conjugaison ?

j'	aime	la même conjugaison
tu	aimes	pour :
il/elle	aime	- adorer
nous	aimons	- détester
vous	aimez	
ils/elles	aiment	

Exercice 6 : Ils aiment et détestent quoi ? Réponds oralement.



- | | | | | | | | |
|----|--------------|----|---------------|----|------------|----|--------------------|
| ++ | uitgaan | ++ | voetbal | ++ | het turnen | ++ | het fietsen |
| + | foto's nemen | + | gitaar spelen | + | tv kijken | + | muziek beluisteren |
| - | het zwemmen | - | het dansen | - | kaarten | - | het volleybal |

Exercice 7 : Les personnes font quoi ? Écris sur les lignes ce qu'elles font.



Les amoureux.....



Ils.....



Elle.....



Ils.....



Elle.....



Ils.....



Il fait.....



Il.....

UNITÉ 6

Les vacances

Exercice 8 : Tu vas faire un voyage*. Que veux-tu faire ? Regarde dans la liste des loisirs ci-dessus et fais ta liste d'activités.

Pendant mon voyage je veux ...

-

-

-

-

faire un voyage = een reis maken

Exercice 9 : Ces fêtes, ces vacances tombent quand ? Écris-les dans le cadre à la bonne place sur le calendrier.

le nouvel an
les grandes vacances (2x)
Pâques
les vacances de Pâques
Noël

les vacances de la Toussaint
les vacances de carnaval
la fête du Travail
les vacances de Noël (2x)
la Saint-Valentin

la Fête nationale
Halloween
la Saint-Nicolas
la rentrée scolaire

						1
2	3	4	5	6	7	8
9	10	11	12	13	14	15
16	17	18	19	20	21	22
23	24	25	26	27	28	29
30	31					

janvier

.....

.....

février

.....

		1	2	3	4	5
6	7	8	9	10	11	12
13	14	15	16	17	18	19
20	21	22	23	24	25	26
27	28					

		1	2	3	4	5
6	7	8	9	10	11	12
13	14	15	16	17	18	19
20	21	22	23	24	25	26
27	28	29	30	31		

mars

.....

avril

.....

.....

					1	2
3	4	5	6	7	8	9
10	11	12	13	14	15	16
17	18	19	20	21	22	23
24	25	26	27	28	29	30

1	2	3	4	5	6	7
8	9	10	11	12	13	14
15	16	17	18	19	20	21
22	23	24	25	26	27	28
29	30	31				

mai

.....

juin

			1	2	3	4
5	6	7	8	9	10	11
12	13	14	15	16	17	18
19	20	21	22	23	24	25
26	27	28	29	30		

					1	2
3	4	5	6	7	8	9
10	11	12	13	14	15	16
17	18	19	20	21	22	23
24	25	26	27	28	29	30
31						

juillet

.....

.....

	1	2	3	4	5	6
7	8	9	10	11	12	13
14	15	16	17	18	19	20
21	22	23	24	25	26	27
28	29	30	31			

août

.....

septembre

.....

				1	2	3
4	5	6	7	8	9	10
11	12	13	14	15	16	17
18	19	20	21	22	23	24
25	26	27	28	29	30	

						1
2	3	4	5	6	7	8
9	10	11	12	13	14	15
16	17	18	19	20	21	22
23	24	25	26	27	28	29
30	31					

octobre

.....

novembre

.....

		1	2	3	4	5
6	7	8	9	10	11	12
13	14	15	16	17	18	19
20	21	22	23	24	25	26
27	28	29	30			

décembre

.....

.....

.....

				1	2	3
4	5	6	7	8	9	10
11	12	13	14	15	16	17
18	19	20	21	22	23	24
25	26	27	28	29	30	31

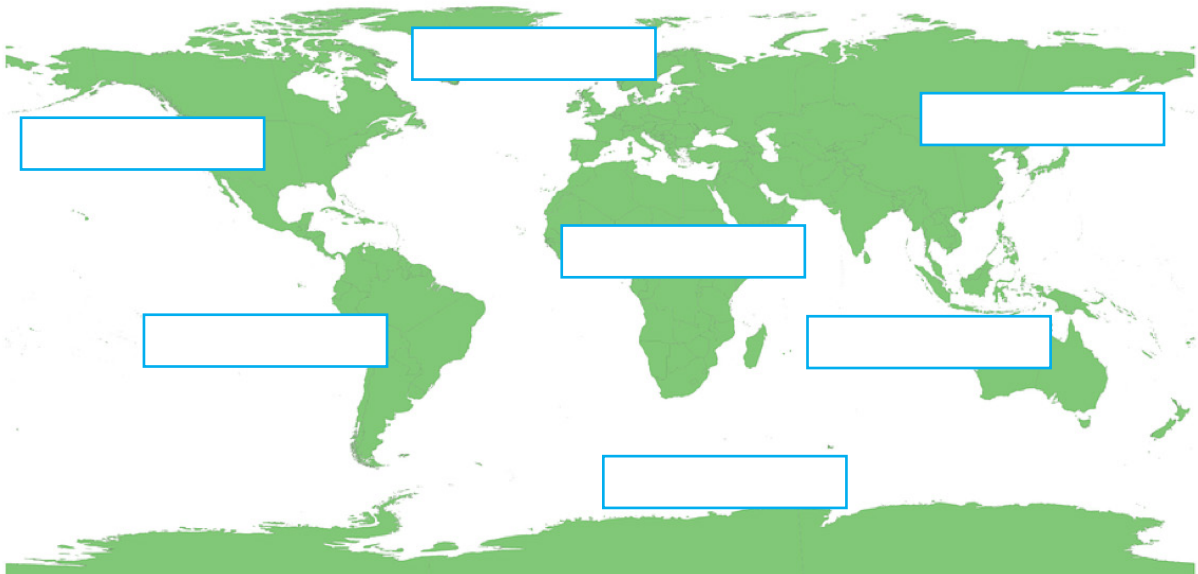
Quand veux-tu faire ton voyage ?

Je veux faire mon voyage pendant les vacances de ...

.....

Exercice 10 : Ces continents* se situent où ? Écris-les à la bonne place.

l'Europe	l'Asie	l'Afrique	l'Amérique du Nord
l'Amérique du Sud	l'Antarctique	l'Océanie	



un continent = een continent/een werelddeel

UNITÉ 6

Exercice 11 : Quel est le voyage de tes rêves ? Indique-le !

Je veux aller ...


à la plage



dans la nature



à la montagne



en ville



à la campagne



Je veux prendre...

le train



le vélo



l'avion



le bus



la moto



la voiture



Exercice 12 : Ces pays* se situent où ? Colorie-les sur la carte du monde dans les couleurs demandées.

Tu vois la carte à la page suivante.

l'Espagne (bleu)

l'Italie (vert)

le Maroc (jaune)

la Turquie (orange)

la Chine (rouge)

les États-Unis (violet)

le Portugal (gris)

un pays = een land



Attention !

Les noms des pays féminins :

Ils se terminent en -e.

→ l'Espagne, l'Italie, la Chine

EN Espagne, EN Italie, EN Chine...

Les noms des pays masculins :

Ils ne se terminent pas en -e.

→ le Maroc, le Portugal

AU Maroc, AU Portugal...

Exceptions : **le Mexique, le Cambodge, le Mozambique**

Les noms des pays en pluriel :

→ les États-Unis

AUX États-Unis



UNITÉ 6

Vers quel pays veux-tu voyager ?

Je veux aller ...

.....

Exercice 13 : Travaillez à deux. Ton ami(e) part en vacances. Tu lui poses quelques questions.

Élève A	Élève B
1) Tu vas où ?	a) Je vais en ... (+ un pays féminin.. Chine, France, ...) b) Je vais au ... (+ un pays masculin... Maroc, Kenya, ...) c) Je vais aux ... (+ un pays au pluriel ... Etats-Unis, ...) d) Je vais à ... (+ une ville... Gand, Bruxelles, ...)
2) Tu y vas comment ?	Je prends... (le train, le vélo, l'avion, le bus, la voiture, la moto) → les moyens de transports
3) Tu y vas quand ?	J'y vais pendant... (les grandes vacances, les vacances de la Toussaint, les vacances de carnaval, les vacances de Noël)
4) Tu restes combien de temps ?	Je reste ... (un week-end, une semaine, quinze jours, un mois, deux mois)
5) Tu y vas avec qui ?	a) Je vais seul(e) b) je vais avec ... (mon ami, mon amie, ma petite amie/mon petit ami, mes amis, ma famille)
6) Tu vas y faire quoi ?	Je vais ... a) aller à la plage, nager b) prendre des photos c) faire du shopping d) sortir e) me promener/ faire des promenades*

une promenade = een wandeling

Les verbes en -IR

La partie 1 - Introduction



Lis le dialogue. Manon et Jules se trouvent au restaurant « Bon appétit »... Ils regardent le menu du restaurant mais ils ne savent pas quoi choisir*.

Manon : Jules, tu choisis quoi ? Je ne peux pas choisir ! J'aime la pizza, mais j'adore aussi les spaghettis... et je vois qu'ils servent aussi des frites.

Jules : Je choisis les spaghettis, c'est mon plat préféré.

Manon : Ben, je prends aussi les spaghettis. Nous buvons quoi ?

Jules : Nous pouvons boire un coca ou une limonade... ? Je prends un coca.

Manon : Moi, je veux une limonade.

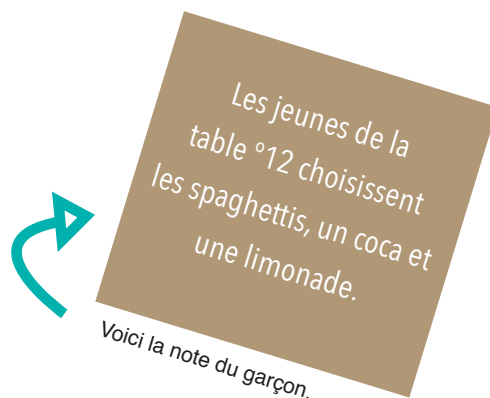
Le garçon : Vous avez fait votre choix ?

Manon : Oui, Monsieur. Nous choisissons les spaghettis. Moi, je prends une limonade et lui, il choisit un coca.

Le garçon : Bien, je répète. Donc vous choisissez les spaghettis. Vous voulez aussi un coca et une limonade.

Jules : Oui, c'est ça ! Merci !

choisir = kiezen



Exercice 14 : Regarde dans le texte. Remplis les formes du verbe « choisir » .



choisir = kiezen	La règle :		
je.....	je		+
tu.....	tu		+
il/elle	il/elle	infinitif – IR +	+
nous.....	nous		+
VOUS.....	VOUS		+
ils/elles	ils/elles		+

UNITÉ 6

Exercice 15 : Conjugue les verbes en -IR.

rougir	grandir	remplir
=	=	=
je	je	je
tu	tu	tu
il/elle	il/elle	il/elle
nous	nous	nous
vous	vous	vous
ils/elles	ils/elles	ils/elles
maigrir	grossir	finir
=	=	=
je	je	je
tu	tu	tu
il/elle	il/elle	il/elle
nous	nous	nous
vous	vous	vous
ils/elles	ils/elles	ils/elles

Exercice 16 : Complète par la bonne terminaison : -is, is, it, issons, issez, issent.

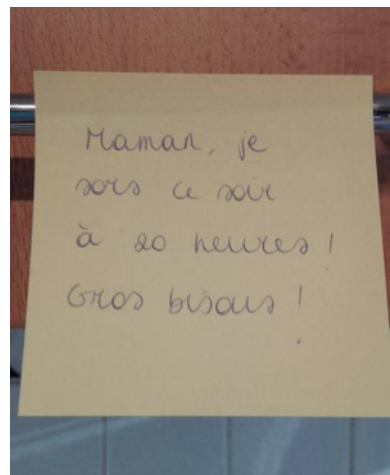
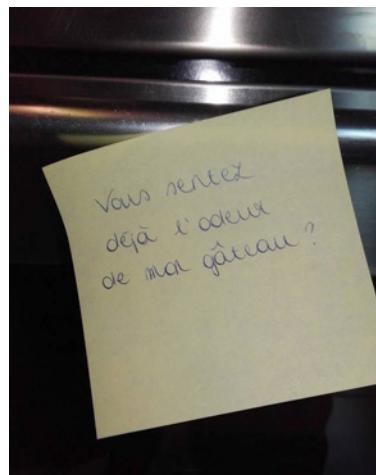
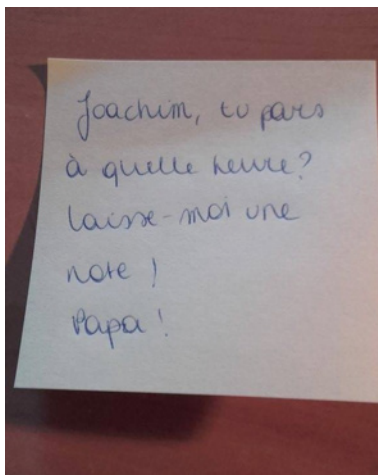
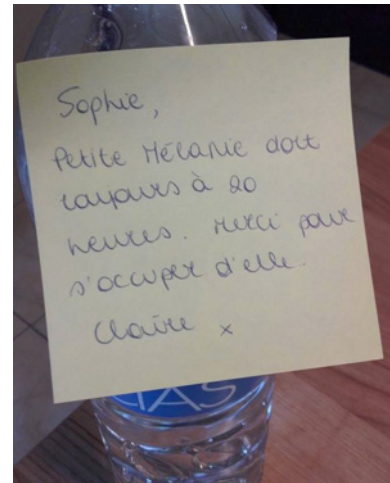
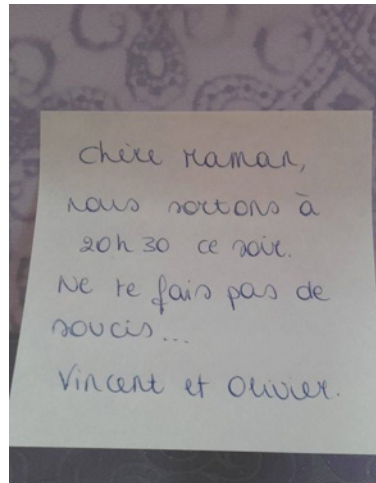
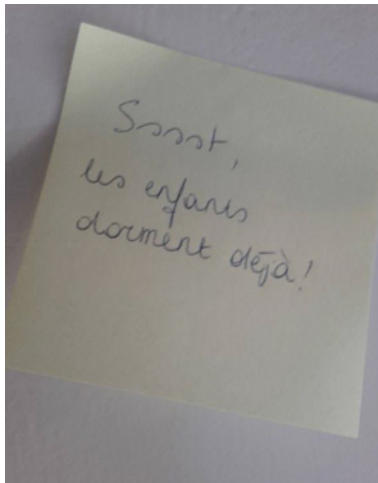
- Après la pièce de théâtre, les gens applaudi
- Tu grand encore ? Oui, en un mois, j'ai grandi de 3 centimètres !
- Ma grand-mère vieill *. Elle marche déjà difficilement.
- Je maigr parce que j'essaie de manger moins de biscuits et de bonbons.
- Nous gross toujours pendant les examens parce que nous n'avons pas le temps de faire du sport.
- Vous fin vos tests.
- Elle réfléch* au problème. Comment doit-elle résoudre* le problème ?
- Ils roug tout le temps quand ils voient les filles de la classe.
- Nous rempl l'exercice concernant les verbes en -IR.
- Tu fin l'exercice ?

applaudir = toejuichen
réfléchir = nadenken

vieillir = verouderen
résoudre = oplossen

La partie 2 - Introduction

Exercice 17 : Regarde les Post-it. Coche la bonne réponse.



Les phrases	réponse 1	réponse 2	réponse 3
1. Mélanie dort toujours ...	<input type="checkbox"/> à 20 heures	<input type="checkbox"/> à 21 heures	<input type="checkbox"/> à 19 heures
2. Une personne a cuisiné ...	<input type="checkbox"/> des biscuits	<input type="checkbox"/> un gâteau	<input type="checkbox"/> une pizza
3. Vincent et Olivier ... ce soir.	<input type="checkbox"/> sortent	<input type="checkbox"/> restent à la maison	<input type="checkbox"/> dorment
4. « Sssst », on dit cela quand une personne doit arrêter de* ...	<input type="checkbox"/> danser	<input type="checkbox"/> marcher	<input type="checkbox"/> parler
5. Joachim va partir, son papa ne sait pas quand. Donc il doit laisser...	<input type="checkbox"/> un cadeau	<input type="checkbox"/> une note	<input type="checkbox"/> un biscuit

se faire des soucis = zich zorgen maken
 s'occuper de = zorgen voor
 arrêter de = stoppen met

UNITÉ 6

Exercice 18 : Dans l'exercice ci-dessus, tu vois quelques formes des verbes en -IR. Écris à côté de chaque sujet la forme correcte que tu vois dans l'exercice ci-dessus.



Découvrons là règle. Voici un exemple.

je	je pars
tu	tu pars
il/elle	il/elle part
nous	nous part ons
vous	vous part ez
ils/elles	ils/elles part ent

Exercice 19 : Maintenant tu connais la conjugaison du deuxième groupe des verbes en -IR. Conjugue ces verbes.

mentir	sentir	dormir
=	=	=
je	je	je
tu	tu	tu
il/elle	il/elle	il/elle
nous	nous	nous
vous	vous	vous
ils/elles	ils/elles	ils/elles
servir	partir	sortir
=	=	=
je	je	je
tu	tu	tu
il/elle	il/elle	il/elle
nous	nous	nous
vous	vous	vous
ils/elles	ils/elles	ils/elles

Exercice 20 : Les cases se trouvent dans le désordre ! Écris le numéro des cases à la bonne place et résous la devinette.

Le modèle :

2	Commencez! il (partir)	23	il part nous (partir)
---	---------------------------	----	--------------------------

nous servons il (sentir)	4	vous mentez ils (sortir)	5	il sent vous (servir)	6	je sers je (sentir)	
7	vous sentez je (partir)	8	je pars elles (mentir)	9	nous partons vous (mentir)	10	elles mentent vous (partir)
11	je dors elles (servir)	12	elle ment je (servir)	13	je sens nous (dormir)	14	ils sentent
15	il dort ils (sentir)	16	tu sens je (dormir)	17	nous dormons vous (sentir)	18	ils sortent tu (sentir)
19	elles servent vous (dormir)	20	vous servez il (dormir)	21	vous dormez elle (mentir)	22	vous partez nous (servir)

La réponse	2	23									
------------	---	----	--	--	--	--	--	--	--	--	--

Exercice 21 : Complète par la bonne terminaison : -s, -s, -t, -ons, -ez, -ent.

- Ce parfum sen bon.
- L'élève est méchant, il men tout le temps au professeur.
- Le garçon ser le dîner.
- Nous part..... en vacances.
- Vous sort lundi soir après que vous avez fait votre devoir ?
- Tu dor..... tout le matin, tu es très paresseux * !
- Elles serv..... des frites dans la friterie.
- Vous sent..... cela aussi ? Il fait froid* !
- Je sor..... tous les week-ends !

paresseux= lui
froid= koud

UNITÉ 6

Exercice 22 : *Ils font quoi ? Regarde les dessins et fais des phrases. On a déjà donné le sujet.*
Après, écris l'infinitif du verbe que tu as utilisé.



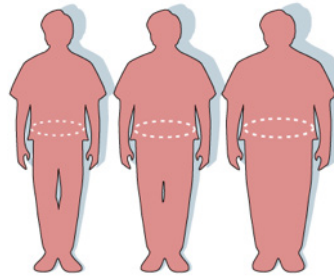
phrase : Elles.....
infinitif :



phrase : Les enfants.....
infinitif :



phrase : Il.....
infinitif :



phrase : La vieille dame
infinitif :



phrase : Le prof.....
infinitif :



phrase : Pinocchio.....
infinitif :



phrase : Le chat.....
infinitif :

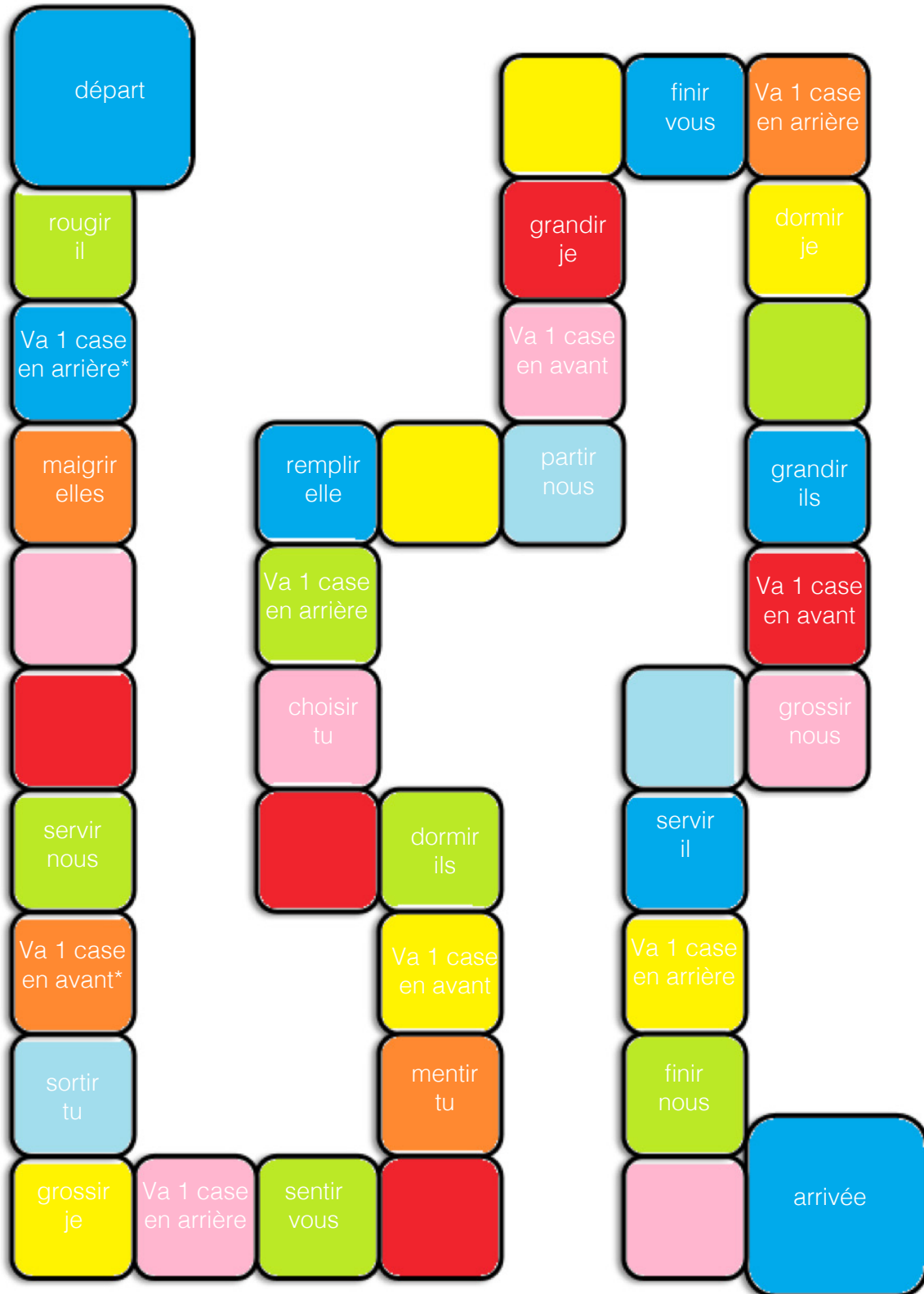


phrase : L'enfant.....
infinitif :

JE VIS AU JOUR LE JOUR

Exercice 23 : A deux, jouez le jeu de l'oie. Lancez le dé et avancez votre pion.
Si le pion est sur une case avec du texte, conjugue le verbe ou suis l'instruction.

Le modèle : grandir tu → Tu grandis



en arrière = naar achter
en avant = naar voor



Vocabulaire

les substantifs

de zelfstandige naamwoorden

la famille	Tu as une grande famille ? Non, je n'ai pas d' oncles ni de tantes.	de familie
l'aîné (m)/ l'aînée (f)	Mohammed est l'aîné des enfants de la famille Aziz, il a déjà 17 ans.	de oudste
le cadet/ la cadette	Farah est la cadette, elle a 12 ans.	de jongste
l'époux (m)	Zakaria est l'époux de Rachida.	de echtgenoot
l'épouse (f)	Rachida est l'épouse de Zakaria.	de echtgenote
le mari	Zakaria est le mari de Rachida.	de man
la femme	Rachida est la femme de Zakaria.	de vrouw
les parents	Zakaria et Rachida sont les parents de Youssef, Mohammed et Farah.	de ouders
l'enfant (m)	Mohammed, Youssef et Farah sont les enfants de Rachida et Zakaria.	het kind
le fils	Mohammed est le fils de Rachida.	de zoon
la fille	Farah est la fille de Zakaria.	de dochter
le père/papa	Zakaria est le père de Youssef.	de vader
la mère/maman	Rachida est la mère de Youssef.	de moeder
le grand-père	José est le grand-père de Daniela.	de opa
la grand-mère	Carla est la grand-mère de Daniela.	de oma
le cousin	Leonardo est le cousin de Daniela.	de neef
la cousine	Carolina est la cousine de Daniela.	de nicht
l'oncle (m)	Théo est l'oncle de Daniela.	de nonkel
la tante	Emanuela est la tante de Daniela.	de tante
le frère	Le frère de Youssef est Mohammed.	de broer
la sœur	La sœur de Youssef s'appelle Farah.	de zus
le hobby (m)	Vous avez des hobbies ?	de hobby
le sport	Vous aimez le sport ? Oui, je joue au tennis.	de sport
le football	Mon frère joue au football.	voetbal
le tennis	Ma mère joue au tennis.	tennis
le tennis de table	Les Japonais jouent au tennis de table.	tafeltennis

JE VIS AU JOUR LE JOUR

le basketball	Mon ami est grand, il joue au basketball.	basketbal
le cyclisme	Vous aimez le cyclisme? Oui, je fais du vélo!	fietsen
le volleyball	Ma sœur joue au volleyball.	volleybal
la gymnastique	Nous faisons de la gymnastique.	turnen
la natation	Tu aimes la natation ?	zwemmen
nager	Ils nagent à la piscine.	zwemmen
l'instrument	Tu joues d'un instrument de musique ?	het instrument
la guitare	Je joue de la guitare.	de gitaar
le piano	Vous jouez du piano.	de piano
la flûte	Nous jouons de la flûte.	de fluit
le violon	Elles jouent du violon.	de viool
les loisirs (pl !)	Raconte-moi tes loisirs! Je suis très curieux !	de vrijetijds- bestedingen
danser	Quand nous sortons, nous dansons toute la nuit.	dansen
jouer aux cartes	Mes parents et leurs amis jouent aux cartes.	kaarten
regarder la télé(vision)	Nous regardons la télé tous les soirs.	tv kijken
se promener	Ils se promènent dans la nature avec leurs chiens.	wandelen
écouter de la musique	J'écoute de la musique, surtout le hip-hop et le rock.	muziek beluisteren
surfer sur Internet	Mon frère surfe sur Internet. Il a un compte Facebook.	op internet surfen
faire du shopping	Je veux faire du shopping ! On va à Gand ?	shoppen
prendre des photos	Vous voulez prendre une photo de nous ?	foto's nemen
sortir	- Vous allez sortir ce soir ? Nous allons au café. ° Je ne me sens pas bien, je dois sortir.	uitgaan naar buiten gaan
un voyage	Je veux faire un voyage au Maroc.	een reis
le nouvel an	Au nouvel ans, nous sortons avec nos amis.	nieuwjaar
les vacances de la Toussaint	Pendant les vacances de la Toussaint, les écoles sont fermées.	de herfstvakantie
la fête nationale	La fête nationale tombe le 21 juillet.	de nationale feestdag
les grandes vacances	Pendant les grandes vacances, nous allons faire un voyage aux États-Unis.	de grote vakantie/ de zomervakantie
les vacances de carnaval	Les vacances de carnaval durent une semaine.	de krokusvakantie

UNITÉ 6

Halloween	Pour Halloween, les enfants se déguisent en clown, en cow-boy, en pirate...	Halloween
Pâques	À Pâques, on cherche des œufs en chocolat.	Pasen
la fête du Travail	Le jour de la fête du travail, on ne travaille pas.	de dag van de arbeid
la Saint-Nicolas	Le jour de la Saint-Nicolas, les enfants reçoivent des cadeaux.	Sinterklaas
les vacances de Pâques	Pendant les vacances de Pâques, beaucoup de familles font du ski.	de paasvakantie
les vacances de Noël	Pendant les vacances de Noël, nous allons skier.	de kerstvakantie
Noël	À Noël, la famille mange ensemble et on fête la naissance de Jésus Christ.	Kerstmis
la Saint-Valentin	À la Saint-Valentin, les amoureux fêtent leur amour.	valentijnsdag
un continent	L'Afrique est un continent.	een continent
l'Europe	Les Français habitent en Europe.	Europa
l'Asie	Les Chinois habitent en Asie.	Azië
l'Afrique	Les Congolais habitent en Afrique.	Afrika
l'Amérique du Nord	Les Canadiens habitent en Amérique du Nord.	Noord-Amerika
l'Amérique du Sud	Les Brésiliens habitent en Amérique du Sud.	Zuid-Amerika
l'Océanie	Les Philippines habitent en Océanie.	Oceanië
l'Antarctique	Il fait trop froid en Antarctique, personne n'y habite.	Antarctica
la plage	Nous allons à la plage ? J'aime la mer !	het strand
la nature	Pendant les vacances de Noël, nous allons dans la nature en Ardennes !	de natuur
la montagne	Ils vont à la montagne pour se promener.	de bergen
la ville	Les filles aiment visiter des villes comme Londres et Paris.	de stad
la campagne	Les agriculteurs habitent à la campagne.	het platteland
le train	On peut prendre le train pour aller à Paris	de trein
le vélo	Je prends mon vélo pour aller à l'école.	de fiets
l'avion	Nous prenons l'avion pour aller en Australie.	het vliegtuig
le bus	En groupe, on peut prendre le bus. Ça coûte moins cher.	de bus
la voiture	Ma mère prend la voiture pour aller au magasin.	de auto

JE VIS AU JOUR LE JOUR

la moto	Tu veux avoir une moto ?	de brommer
un pays	Vous voulez visiter quel pays ?	een land
l'Espagne	On peut aller à la plage en Espagne.	Spanje
l'Italie	En Italie, les gens mangent des spaghettis.	Italië
l'Égypte	En Égypte, nous pouvons visiter les pyramides.	Egypte
le Maroc	Les Marocains habitent au Maroc.	Marokko
la Turquie	Tu aimes la Turquie ?	Turkije
la France	Vous voulez faire un voyage à Paris en France ?	Frankrijk
la Chine	En Chine, les gens mangent du riz.	China
les États-Unis	Tu veux visiter New York aux États-Unis ?	de Verenigde Staten
le Portugal	Vous voulez faire un voyage au Portugal ?	Portugal
le Kenya	Le Kenya se trouve en Afrique.	Kenia
une promenade	Tu veux faire une promenade dans la nature avec moi ?	een wandeling

les verbes

de werkwoorden

choisir	Vous choisissez quoi? La robe noire ou la robe rouge ?	kiezen
grandir	Mon petit frère grandit très vite !	groeien
finir	Vous finissez votre test ?	beëindigen
grossir	Je grossis parce que je mange beaucoup de tartes.	verdikken
maigrir	Je veux maigrir donc je dois boire beaucoup d'eau et arrêter de manger des bonbons.	vermageren
remplir	Vous devez remplir vos exercices !	invullen
rougir	Elle rougit quand elle voit ce garçon.	blozen
applaudir	Après le spectacle, nous applaudissons.	toejuichen
vieillir	Mon grand-père vieillit. Il n'entend pas bien.	verouderen
réfléchir	Vous avez fait votre choix ? Non, je dois encore réfléchir.	nadenken
résoudre	Tu peux résoudre ce problème?	oplossen
se faire des soucis	Quand mes enfants sortent, je me fais des soucis.	zich zorgen maken
s'occuper de	Les parents s'occupent des enfants.	zorgen voor

UNITÉ 6

arrêter de	Je dois arrêter de regarder la télé et commencer à travailler.	stoppen met
mentir	Le professeur n'aime pas les enfants qui mentent.	liegen
sentir	Je sens qu'il fait froid. Je sens le parfum de ma petite amie.	voelen ruiken
partir	Nous partons en vacances!	vertrekken
servir	Je suis ici pour servir le dîner !	(be)dienen
dormir	Sophie et Jules, vous devez dormir ! Il est déjà temps !	slapen

les adjectifs

de bijvoeglijke naamwoorden

paresseux	Victor est paresseux, il ne fait jamais son devoir.	lui
froid	Il fait froid, je vais rester à la maison.	koud

les prépositions

de voorzetsels

en arrière	La voiture roule en arrière.	naar achter
en avant	Lancez le dé et faites deux pas en avant.	naar voor

Sais-tu

Que les Belges aiment le football ? Beaucoup de personnes, et surtout les hommes et les garçons, regardent la télévision pour suivre les matchs de foot ou ils vont aux stades de football pour suivre les matchs de foot de leur équipe favorite.

L'équipe de football de Gand s'appelle « KAA La Gantoise » ou « KAA Gent » en néerlandais. Ils ont aussi un surnom, les « Bufallos ».



Normalement les footballeurs de Gand jouent en bleu.

L'équipe de football de Belgique s'appelle « les diables rouges » ou en néerlandais, « de rode duivels ».



D'où vient le nom, les « Bufallos » ?
Après une visite de Bufallo Bill, les gens commencent à appeler les footballeurs de KAA La Gantoise « les Bufallos ».

Normalement les footballeurs de Belgique jouent en noir, jaune et rouge. Ce sont les couleurs du drapeau belge ! Tu te rappelles ?

Vincent Kompany est le capitaine.




Leur entraîneur s'appelle Roberto Martinez.



UNITÉ 6

Dries Mertens



Kevin De Bruyne




Romelu Lukaku



Eden Hazard




Axel Witsel



Marouane Fellaini



Radja Nainggolan




Vincent Kompany




Jan Vertonghen



Toby Alderweireld



Thomas Vermaelen



Thibaut Courtois
→ le gardien





UNITE 7

JE NE SAIS PAS COMMENT M'HABILLER

Les vêtements

Exercice 1 : Lis les textes. Chaque personne a besoin de vêtements pour une occasion spéciale. Aide-les ! Habille la personne avec les vêtements et accessoires nécessaires.

1. Manon a un rendez-vous avec un garçon, Félix. Elle doit porter quoi ? Elle veut être jolie* !
2. Paul va partir en vacances en Russie ! Brrr, il fait froid là-bas. Il doit emmener quoi dans sa valise ?
3. Zakaria, le père de Youssef, est le directeur d'une entreprise. C'est un homme très sévère*. Il doit toujours porter des vêtements très chics. Il porte quoi ?
4. La mère de Daniela, Dolores, va rendre visite à sa famille au Brésil. Elle doit porter quoi ? Il fait chaud là-bas !



des lunettes

une jupe



des talons hauts

une robe



une veste

un costume



Dolores

Zakaria

Paul



un bonnet

des gants



Manon



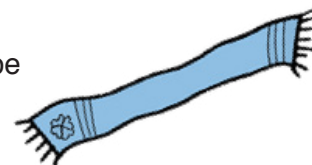
des lunettes de soleil

un pull



un T-shirt

une écharpe





Vocabulaire : les vêtements



une jupe



un short



un pantalon



un jean



une blouse




une chemise



un T-shirt



un costume



une robe



un pull



une veste



des bas (m)



des chaussures (f)



des baskets (m)



des lunettes (pl !) (f)

UNITÉ 7



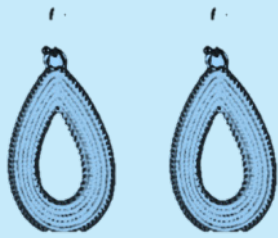
des lunettes de soleil (pl !) (f)



une ceinture



une bague



des boucles d'oreille (f)



un bracelet



un collier



une montre




une casquette



un bonnet



des gants (m)



une écharpe



des talons hauts (m)

Exercice 2 : Encerle l'intrus*.

- | | | | | |
|----|------------------|--------------|-------------|----------------|
| 1. | des gants | un bonnet | un short | une écharpe |
| 2. | des talons hauts | des lunettes | des baskets | des chaussures |
| 3. | un pantalon | un jean | un short | une jupe |
| 4. | une veste | une blouse | une chemise | un T-shirt |
| 5. | une bague | une écharpe | un bracelet | un collier |

un intrus = een indringer

JE NE SAIS PAS COMMENT M'HABILLER

Exercice 3 : Les personnes portent quoi ? Écris ce qu'elles portent sur les lignes.



.....

.....

.....

.....



.....

.....

.....

.....




.....

.....

.....

.....

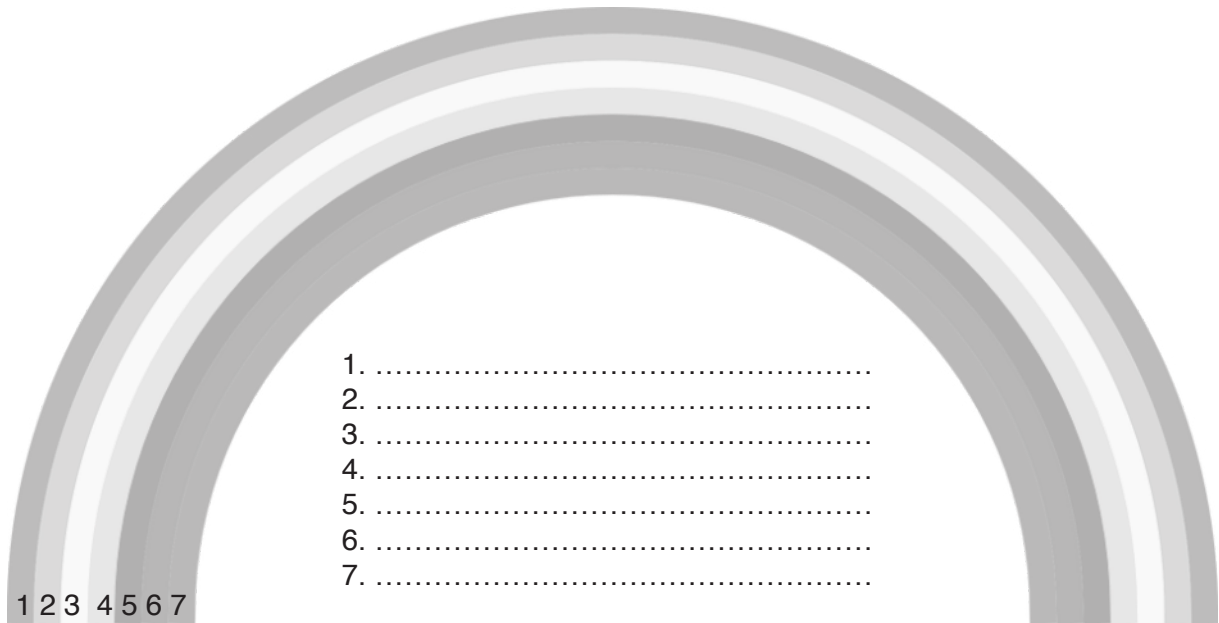


.....















.....

Les couleurs

Exercice 4 : Connais-tu les couleurs de l'arc en ciel ? Colorie ! Ensuite, écris les couleurs que tu as employées sur les lignes.





Le vocabulaire : les couleurs

vert(e)		rouge		jaune	
orange		brun(e)		noir(e)	
blanc/ blanche		gris(e)		rose	
bleu(e)		violet(te)			
foncé donker- par exemple : bleu foncé		clair licht- par exemple : bleu clair		vif fel- par exemple : bleu vif	

JE NE SAIS PAS COMMENT M'HABILLER

Exercice 5 : Fais comme dans le modèle.

Le modèle : Ce sont des gants.



Exercice 6 : Voici des vêtements, nous avons oublié de leur donner une couleur.



orange vif



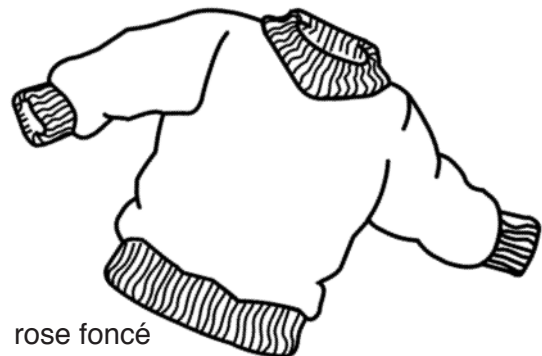
vert clair



brun foncé



bleu clair



rose foncé

UNITÉ 7

Exercice 7 : Tu peux dessiner. Dessine une femme et un homme avec les vêtements demandés sur une feuille séparée.

Elle porte...

- une jupe rouge
- une blouse bleu clair
- une veste brun foncé
- des baskets noires
- une bague jaune
- un bracelet jaune
- des lunettes de soleil

Il porte...

- un jean
- une veste orange vif
- un pull bleu foncé
- des chaussures brunes
- des gants gris
- une montre noire
- un bonnet gris
- une écharpe rouge foncé.

Exercice 8 : Ils portent quoi? Décris !


Le modèle : « Elle porte des lunettes noires. Elle porte aussi un T-shirt blanc et un jean. Elle porte des chaussures blanches. »



.....
.....
.....
.....
.....



.....
.....
.....
.....
.....



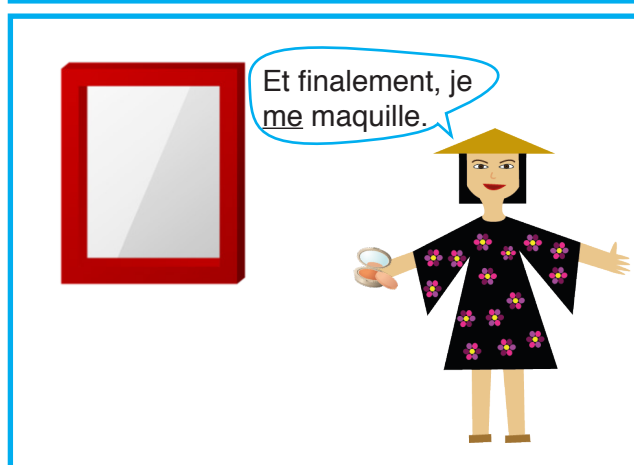


.....
.....
.....
.....
.....



JE NE SAIS PAS COMMENT M'HABILLER

Les verbes pronominaux

« se laver », « s'habiller » et « se maquiller ».



Exercice 9 : Réponds aux questions suivantes.

- Chen lave qui ou quoi?
- Chen habille qui ou quoi ?
- Chen maquille qui ou quoi ?

Chen se lave, s'habille et se maquille. Ce sont des verbes pronominaux.

Les verbes « laver », « habiller » et « maquiller » existent aussi. Regarde les phrases suivantes.

- Chen lave les fenêtres.
Chen habille sa poupée.
Chen maquille son amie.

Exercice 10 : Réponds aux questions suivantes.

- Chen lave qui ou quoi ?
- Chen habille qui ou quoi ?
- Chen maquille qui ou quoi ?

→ Ce ne sont pas des verbes pronominaux.

UNITÉ 7

Exercice 11 : Quelle est la traduction des verbes que tu vois dans la bande dessinée ? Écris la traduction sur les lignes.



Les verbes pronominaux

je	me	lave	→	ik was me	se laver =
tu	te	laves	→	jij wast je
il/elle	se	lave	→	hij/zij wast zich	se maquiller =
nous	nous	lavons	→	wij wassen ons
vous	vous	lavez	→	jullie wassen zich	s'habiller =
ils/elles	se	lavent	→	zij wassen zich



Exercice 12 : Regarde les photos et les phrases. Indique la réponse qui correspond à la photo.



- Elle se maquille.
 Elle maquille une autre personne/chose.



- Il se lave.
 Il lave une autre personne/ chose.



- Il se lave.
 Il lave une autre personne/ chose.

Exercice 13 : Complète les phrases. L'une des phrases nécessite * un verbe pronominal, l'autre pas. Suis le modèle.

Le modèle : « laver » ou « se laver »

- a) Maman lave la voiture.
 - b) Maman se lave , elle est dans la salle de bains.
1. « maquiller » ou « se maquiller »
- a) Elles leur copine parce qu'elle a un rendez-vous avec un garçon.
 - b) Vous pour aller à la fête ce soir ?
2. « habiller » ou « s'habiller »
- a) Nous pour aller à l'école. Nous ne pouvons pas aller en pyjama !
 - b) La mère le petit bébé.
3. « laver » ou « se laver »
- a) Tu ton chien ?
 - b) Je dans la douche.
4. « habiller » ou « s'habiller »
- a) Le petit garçon sa poupée.
 - b) Ils pour travailler !
5. « maquiller » ou « se maquiller »
- a) Nous chaque matin.
 - b) Elle sa grand-mère pour aller à la fête.

nécessiter = nodig hebben


Exercice 14 : Quand tu t'habilles, tu mets * quoi ?

Quand je m'habille je mets

.....

mettre = aandoen

Exercice 15 : Ces personnes font quoi ? Écris ce qu'ils font sur les lignes.



.....



.....

Les adjectifs



Exercice 16 : Lis les lettres que les jeunes ont écrites à la chroniqueuse* Sarah du magazine « Les fous ». Ensuite, relie les conseils de Sarah à la bonne personne.

Chère Sarah,
La semaine passée, j'ai rencontré une fille sympathique. Elle est aussi sportive ! C'est une belle fille ! Je pense que je suis tombé amoureux d'elle !
Je dois faire quoi ? Aidez-moi Sarah ! Merci !
Ben

Chère Sarah,
Mes parents ont acheté une nouvelle voiture rouge. J'aime les voitures, donc j'ai pris la voiture et j'ai counduit la voiture. Maintenant elle est en panne*.
Comment vais-je dire cela à mes parents ?
Aidez-moi !
Dominique

Chère Sarah,
Hier, je me suis disputée* avec une vieille dame. Elle est méchante ! Elle a dit que j'étais grosse ! Je n'aime pas cela. Je suis triste. Je n'aime pas les disputes. Qu'est-ce que je dois faire ?
Béatrice

Chère Sarah,
J'ai une question pour vous. Je suis très curieuse si vous pouvez m'aider. Je suis une petite fille et je veux grandir. Avez-vous de bons conseils ? Merci !
Manouh

se disputer = ruzie maken
en panne = defect

un chroniqueur/une chroniqueuse = een columnist(e)

Les conseils de Sarah :

1. Vous devez avoir de la patience* ! Vous allez grandir ! Ben
Mais vous pouvez aussi porter des talons hauts.
2. Vous pouvez parler avec la dame. Pourquoi est-elle méchante ? Béatrice
Demandez pourquoi elle dit cela.
3. Vous devez être honnête. Dites à vos parents que vous avez commis une grosse erreur. Dominique
4. Dites à la fille que vous êtes amoureux d'elle, qu'elle est belle ! Manouh
Vous ne devez pas être timide*.

la patience = het geduld
timide = verlegen

JE NE SAIS PAS COMMENT M'HABILLER

Exercice 17 : Regarde les lettres de l'exercice ci-dessus. Réponds aux questions.

1. Ben est tombé amoureux de qui ? Décris la fille. C'est une fille qui est ...

.....

2. Béatrice se sent* maintenant...

.....

3. Manouh veut grandir parce qu'elle est ...

.....

se sentir = zich voelen



Dans l'exercice ci-dessus, tu as répondu avec des adjectifs. Les adjectifs donnent de l'information sur un substantif/un nom.

une	<u>belle</u>	fil	<u>adjectifs</u>
une	<u>nouvelle</u>	voiture	substantifs
un	<u>vieux</u>	chien	
un	garçon	<u>sympathique</u>	
un	chemin	<u>dangereux</u>	

Si le substantif est masculin, l'adjectif est aussi masculin.

Si le substantif est féminin, l'adjectif est aussi féminin.

→ un footballeur sportif (masculin)

→ une grande maison (féminin)

La plupart* des adjectifs sont placés derrière le substantif.
des week-ends formidables.

Quelques adjectifs fréquents se trouvent devant le substantif :

petit(e), grand(e), beau/belle, nouveau/nouvelle, vieux/vieille, jeune, gros/grosse, gentil/gentille, joli(e)

Par exemple
une petite fille

Exercice 18 : Souligne les adjectifs dans les lettres de la chroniqueuse Sarah et mets une flèche vers le substantif auquel ils se rapportent.



Le vocabulaire : les adjectifs



laid(e)
= lelijk




vieux/ vieille
= oud



joli(e)
= knap/ leuk



petit(e)
= klein



nouveau/ nouvelle
= nieuw



jeune
= jong



grand(e)
= groot



mince
= slank



gros(se)
= dik




beau/belle
= mooi



curieux/ curieuse
= nieuwsgierig



gentil/ gentille
= lief/ vriendelijk



dangereux/ dangereuse
= gevaarlijk



sportif/ sportive
= sportief

Exercice 19 : Complète la lettre de Sarah à l'aide des adjectifs.

laid sportive curieuse gentil grand beau

Chère Sarah,

À l'école, j'ai rencontré un garçon. Quand mes livres étaient tombés par terre, il m'a aidée.

C'est vraiment un garçon. Nous avons parlé ensemble parce que je

suis une fille Je veux toujours tout savoir. C'est une personne

..... comme moi ! Il aime aussi le tennis, le football, le basketball ...

C'est chouette, non ? C'est aussi un garçon. J'aime les
grands garçons. Mais j'ai un problème, je ne pense pas qu'il est très

En fait, c'est un garçon Je dois faire quoi maintenant ? Merci de

votre réponse !

Féline

Exercice 20 : Complète le cadre. Comment forme-t-on le féminin de l'adjectif ?



Le féminin de l'adjectif

un joli chat	+	→ une jolie femme
- x	→	
un chemin dangereux		→ une route dangereuse
- e	→	
un pantalon jaune		→ une robe jaune
- eau	→	
un nouveau voisin		→ une nouvelle maison
- f	→	
un garçon sportif		→ une fille sportive

Les exceptions :

blanc → blanche
gros → grosse
gentil → gentille
vieux → vieille

un bracelet blanc → une montre blanche
un gros homme → une grosse femme
un homme gentil → une femme gentille
un vieux chat → une vieille porte

Exercice 21 : Décris les personnes ou les animaux à l'aide des adjectifs. Colorie les cases dans les couleurs demandées. Colorie au moins deux cases par personne ou par animal.

l'athlète → en vert

l'hippopotame → en bleu

le chat → en jaune

la femme → en rouge

jolie	nouvelle
dangereux	vieille
sportif	joli
sportive	grande
beau	curieuse
petite	dangereuse
grand	grosse
gros	petit
curieux	belle
mince	jeune

Exercice 22 : Complète le cadre. Comment forme-t-on le pluriel de l'adjectif ?



Le pluriel de l'adjectif

	+	
le jeune enfant		→ les jeunes enfants
- x	→	
le chemin dangereux		→ les chemins dangereux
- s	→	
le gros garçon		→ les gros garçons
- eau	→	
le nouveau voisin		→ les nouveaux voisins

Exercice 23 : Traduis les adjectifs et mets-les à la bonne forme (masculin/féminin - singulier/pluriel).

1. Voyez-vous ces garçons ? (mooi)
2. J'achète mes pommes chez une vendeuse. (vriendelijk)
3. Nous ne roulons pas sur des routes (gevaarlijk)
4. Mon copain est très (sportief)
5. Ma grand-mère est Elle veut tout savoir. (nieuwsgierig)
6. Cette femme est mannequin. (slank)
7. Ils habitent dans de maisons. (groot)
8. Mes voisins ont des enfants (lelijk)
9. Mon frère a acheté un portable*. (nieuw)
10. A la maison, nous avons de chats. (klein)
11. Ce fermier a de vaches*. (dik)
12. Un ours* est un animal (gevaarlijk)
13. Tu vois ce homme ? (jong)
14. Le photographe prend une photo d'une dame. (knap)
15. Vous pouvez aider cette femme ? (oud)

un portable = een GSM
une vache = een koe

La négation



Exercice 24 : Écoute bien la description de Paul. Indique ce que tu entends.


1. Il porte une casquette.



2. C'est un élève.



3. Il porte un costume.



4. Il aime le sport.



5. Il est gros.



Il ne porte pas de caquette.



Ce n'est pas un élève.



Il ne porte pas de costume.




Il n'aime pas le sport.



Il n'est pas gros.



6. Il a les yeux verts.



Il n'a pas les yeux verts.



Exercice 25 : Réponds aux questions suivantes

1. Indique la négation dans chaque phrase si c'est possible.
2. Nous plaçons la négation où ?
3. Remplis les trous dans le cadre ci-dessous.



La négation « ne...pas » (de ontkenning « niet/geen »)

Il porte une casquette.
(Hij draagt een pet.)

Il ne porte pas de casquette.
(Hij draagt geen pet.)

→ Après une négation, « un, une et des » change en « » si le verbe n'est pas « être »

C'est un élève.
(Hij is een leerling.)

Ce n'est pas un élève .
(Hij is geen leerling.)

→ Après une négation avec le verbe «..... », « un, une et des » restent « un, une et des ».

Il aime le sport.
(Hij houdt van sport.)

Il n'aime pas le sport.
(Hij houdt niet van sport.)


Après une négation, « le, la et les » restent « le, la et les ».

La règle générale pour la négation :

..... + verbe +

Exercice 26 : *Combine les phrases qui concernent Paul correctement.*

- | | | |
|--|--------------------------|--|
| 1. Paul porte des lunettes de soleil ? | <input type="checkbox"/> | <input type="checkbox"/> Non, il ne porte pas de lunettes de soleil. |
| 2. Il porte un pull vert foncé ? | <input type="checkbox"/> | <input type="checkbox"/> Non, il ne porte pas de chaussures rouges. |
| 3. Paul porte un short ? | <input type="checkbox"/> | <input type="checkbox"/> Non, il ne porte pas de ceinture. |
| 4. Il porte des chaussures rouges ? | <input type="checkbox"/> | <input type="checkbox"/> Non, il ne porte pas de pull vert foncé. |
| 5. Il porte une écharpe ? | <input type="checkbox"/> | <input type="checkbox"/> Non, il ne porte pas de veste grise. |
| 6. Paul porte une casquette ? | <input type="checkbox"/> | <input type="checkbox"/> Non, il ne porte pas de short. |
| 7. Il porte une ceinture ? | <input type="checkbox"/> | <input type="checkbox"/> Non, il ne porte pas d'écharpe. |
| 8. Il porte une veste grise ? | <input type="checkbox"/> | <input type="checkbox"/> Non, il ne porte pas de casquette. |



Exercice 27 : *Mets les mots dans le bon ordre pour faire des phrases.*

- ne/ pas/ joue /de piano/je
- pas/ de bas/ ne/ nous/ portons
- grande/ n'/ elle/ pas/ est
- vous/ êtes/ n'/ gentils/ pas
- de lunettes/ pas/ ne/ portes/ tu
- ce/ pas/ n'/ est/ dangereux

Exercice 28 : *Transforme les phrases en phrases négatives.*

- Je porte une robe.
- Nous avons deux frères.
- Ils jouent au tennis.
- Elles habitent à Bruxelles.
- Tu as un chien ?
- Vous aimez le tennis ?
- Nous portons des costumes.
- Il est laid.

Exercice 29 : Réponds aux questions suivantes concernant Youssef et Daniela. Suis le modèle.

Le modèle :

Youssef porte un pull rouge vif ?
Non, Youssef ne porte pas de pull rouge vif. Il porte un pull orange.



Daniela porte une jupe bleu foncé ?

.....

Youssef porte un short vert ?

.....

Daniela porte des chaussures jaunes ?

.....

Youssef porte un bonnet ?

.....

Daniela porte une veste noire ?

.....

Youssef porte des bas noirs ?

.....



Exercice 30 : Réponds aux questions suivantes par « oui » ou « non ». Fais une phrase correcte.

1. Vous avez une sœur ?

.....

2. Vous portez un costume ?

.....

3. Vous avez des animaux domestiques ?

.....

4. Vous jouez de la guitare ?

.....

5. Vous portez des chaussures ?

.....

6. Vous aimez le football ?

.....



La négation « ne...jamais » et « ne...plus » (de ontkenning « nooit » en « geen meer/niet meer)

Elle est toujours malade.
(Zij is altijd ziek.)

Elle n'est jamais malade.
(Zij is nooit ziek.)

Elle joue encore au tennis.
(Zij speelt nog tennis.)

Elle ne joue plus au tennis.
(Zij speelt geen tennis meer.)

Exercice 31 : Réponds aux questions suivantes par une négation.

1. Vous regardez toujours la télévision ?

.....

2. Ils jouent au tennis encore ce soir ?

.....

3. Tu habites rue de la Gare 21 ?

.....

4. Elle porte toujours des robes ?

.....

5. Je suis beau ?

.....

6. Tu vas encore à la fête ?

.....



Vocabulaire

les substantifs

de zelfstandige naamwoorden

une jupe	Cette fille porte une belle jupe rose.	een rok
un short	Mettez un short et un T-shirt, nous allons à la mer !	een short
un pantalon	Dois-je mettre une jupe ou un pantalon ? Un pantalon !	een broek
un jean	Je dois mettre quoi ? Mets un jean, c'est confortable !	een jeansbroek
une blouse	Ma tante porte toujours des blouses.	een bloes
une chemise	Les hommes qui travaillent dans une entreprise portent une chemise.	een hemd
un T-shirt	Elles portent un T-shirt de leur artiste favori.	Een t-shirt
un costume	Le patron porte un costume.	een kostuum
une robe	La fille porte une robe rouge pour aller à un rendez-vous.	een kleedje
un pull	J'aime porter des pulls en hiver.	een trui
une veste	Il pleut ! Mettez une veste !	een jas
des bas (m)	J'ai perdu mon bas. Où est-il ?	sokken
des chaussures (f)	Je vais jouer au football. Je cherche mes chaussures de sport.	schoenen
des baskets (m)	Les garçons de mon école portent toujours des baskets.	sneakers
des lunettes (pl)	Tu ne vois pas bien ? Tu dois porter des lunettes.	een bril
des lunettes de soleil (pl)	Je porte des lunettes de soleil pour protéger mes yeux.	een zonnebril
une ceinture	Elle a maigri. Elle doit porter une ceinture !	een riem
une bague	J'offre une jolie bague à ma copine.	een ring
une boucle d'oreille	J'aime mettre des boucles d'oreille.	een oorbel
un bracelet	J'ai perdu mon bracelet !	een armband
un collier	Mon petit ami m'a donné un collier pour mon anniversaire.	een ketting
une montre	On porte une montre pour savoir l'heure.	een uurwerk
une casquette	J'aime porter des casquettes. C'est très cool.	een pet
un bonnet	Je porte un bonnet pour protéger ma tête en hiver.	een muts
des gants (m)	Je porte des gants pour protéger mes mains en hiver.	handschoenen

UNITÉ 7

une écharpe	Il fait froid donc nous portons une écharpe.	een sjaal
des talons hauts (m)	Elle est petite, mais elle peut porter des talons hauts.	hakken
les couleurs (f)	J'aime la couleur bleue.	de kleuren
un chroniqueur/une chroniqueuse	Je suis le chroniqueur du magazine « les fous ».	een columnist(e)
la patience	Je ne peux pas attendre ! Tu dois avoir de la patience !	het geduld

les couleurs

de kleuren

vert(e)	Les pommes sont vertes.	groen
rouge	Le cœur est rouge.	rood
jaune	Le soleil est jaune.	geel
orange	Mon marqueur est orange.	oranje
brun(e)	Les yeux de Paul sont bruns.	bruin
noir(e)	J'ai vu un chat noir ! ça porte malheur !	zwart
blanc/blanche	La neige est blanche.	wit
gris(e)	Ma grand-mère a les cheveux gris.	grijs
rose	Les jeunes filles aiment les vêtements roses.	roos
bleu(e)	Le ciel est bleu aujourd'hui.	blauw
violet(te)	Les aubergines sont violettes.	paars
foncé	Il porte un costume avec des chaussures brun foncé.	donker
clair	Ma mère aime les couleurs claires, comme le rose clair.	licht
vif	Mon marqueur est jaune vif.	fel

les verbes

de werkwoorden

s'habiller	Nous nous habillons parce que nous devons aller à l'école.	zich aankleden
se maquiller	Elles se maquillent avant la boum.	zich schminken
se laver	Je me lave dans la salle de bains.	zich wassen
nécessiter	On nécessite un ordinateur pour faire cet exercice.	nodig hebben
mettre	Je mets un jean, un T-shirt et des baskets.	aandoen
se disputer	Je n'aime pas me disputer avec mon frère.	ruzie maken
rouler	Nous roulons à l'école en voiture.	rijden
se sentir	Je ne me sens pas bien. Je dois aller chez le docteur.	Zich voelen

les adjectifs

laid(e)	Il ne trouve pas de petite amie. Il est très laid.	lelijk
timide	Elle est très timide. Elle n'ose pas parler en public.	verlegen
beau/belle	Cette fille est très belle. Tous les garçons veulent se marier avec elle.	mooi
vieux/vieille	Mon grand-père est très vieux, il a 90 ans.	oud
nouveau/nouvelle	Nous avons de nouveaux voisins ! Ils sont sympathiques.	nieuw
jeune	Mon frère est très jeune, il a 5 ans.	jong
petit(e)	Lana est très petite, elle mesure un mètre et 35 centimètres.	klein
grand(e)	Victor est très grand, il mesure deux mètres et 3 centimètres.	groot
mince	Ma mère ne mange jamais de tartes. Elle est très mince.	slank
gros(se)	Mon père mange toujours des tartes. Il est très gros.	dik
curieux/curieuse	Ma petite sœur est très curieuse, elle veut tout savoir.	nieuwsgierig
dangereux/-se	Les tigres et les lions sont très dangereux.	gevaarlijk
joli(e)	C'est une jolie fille.	knap/leuk
sportif/sportive	Jonas est très sportif, il joue au tennis et il nage.	sportief
gentil(le)	La vendeuse dans le magasin était très gentille.	vriendelijk
un portable	Je téléphone à mes parents avec mon portable.	een GSM
une vache	Le fermier a des vaches et des chevaux.	een koe

la négation

ne...pas	Je n'aime pas le tennis.	niet
ne...plus	Vous jouez encore du piano? Je ne joue plus de piano.	niet/geen meer
ne...jamais	Tu regardes toujours la télé ? Non, je ne la regarde jamais.	nooit

de ontkenning

expressions

être en panne	Ma voiture est en panne. On ne peut pas l'utiliser.	defect
---------------	---	--------

uitdrukkingen



Sais-tu

Que nous pouvons faire du shopping à Gand !

Dans la « Veldstraat »

Dans la « Langemunt », nous pouvons aussi faire du shopping.

PRIMARK®



ZARA



... nous pouvons faire du shopping à Anvers !
Sur « le Meir ».

A Anvers, on a aussi un centre commercial, le
« Wijnegem Shopping Center ».

Bershka



... nous pouvons faire du shopping à
Courtrai dans le centre commercial, «K».

H&M






UNITE 8

VITE, VITE, VITE

Les jours, les mois et les dates



Exercice 1 : Ecoute le prof et complète l'agenda de Paul.



Exercice 2 : Quel jour sommes-nous ? Utilise l'agenda de Paul.

- Paul aide sa mère dans la cuisine :
- La boum de Chen :
- Paul doit jouer au tennis :
- L'anniversaire de son frère :



Les jours de la semaine

lundi	maandag
mardi	dinsdag
mercredi	woensdag
jeudi	donderdag
vendredi	vrijdag
samedi	zaterdag
dimanche	zondag

Exercice 3 : Lis la description et donne la bonne réponse.

- a) Le premier jour de la semaine, c'est?
- b) Deux jours avant samedi, c'est?
- c) Le troisième jour de la semaine, c'est?
- d) Le jour après mardi, c'est ?
- e) Le dernier jour de la semaine, c'est ?

Quel jour sommes-nous?



Exercice 4 : Regarde le calendrier* et donne le jour qui convient.

AOÛT

LUNDI	MARDI	MERCREDI	JEUDI	VENDREDI	SAMEDI	DIMANCHE
					1	2
			Natation			L'anniversaire de ma mère!
3	4	5	6	7	8	9
			Natation			
10	11	12	13	14	15	16
			Natation	Prendre un verre		
17	18	19	20	21	22	23
			Natation			
24	25	26	27	28	29	30
Dernier jour des vacances						
31						

- a) Le jour où je vais prendre un verre c'est
- b) L'anniversaire de ma mère est un
- c) Le dernier jour des vacances tombe
- d) Le premier jour du mois d'août est
- e) Le jour de la natation est

Un calendrier = een kalender

UNITÉ 8

Qui est né en quel mois ?

Exercice 5 : Tu vois une grille des mois. Le prof dit les mois.

Si tu es né(e) en janvier, lèves-toi ! Regarde combien d'élèves sont debout et écris leur nom sur le calendrier.

Continue pour les autres mois.

janvier	février	mars	avril
<input type="text"/>	<input type="text"/>	<input type="text"/>	<input type="text"/>
mai	juin	juillet	août
<input type="text"/>	<input type="text"/>	<input type="text"/>	<input type="text"/>
septembre	octobre	novembre	décembre
<input type="text"/>	<input type="text"/>	<input type="text"/>	<input type="text"/>



Les mois

janvier	januari
février	februari
mars	maart
avril	april
mai	mei
juin	juni
juillet	juli
août	augustus
septembre	september
octobre	oktober
novembre	november
décembre	december

Exercice 6 : Réponds aux questions et donne le bon mois.

- a) Ton anniversaire tombe quand ?
- b) Quel est le premier mois de l'année ?
- c) Les grandes vacances* tombent dans quels mois ? (deux mois)
- d) On célèbre le jour du carnaval au mois de (2 possibilités)
- e) La rentrée scolaire* tombe au mois de
- f) Quel mois vient avant le mois de juin ?
- g) Quel est le quatrième mois de l'année?
- h) Quel mois vient après le mois d'octobre ?
- i) On célèbre la fête d'Halloween dans le mois d'
- j) Quel est le dernier mois de l'année ?

Les grandes vacances = de zomervakantie
La rentrée scolaire = de eerste schooldag



Les dates

En néerlandais	En français
3 juli	le trois juillet
16 oktober	le seize octobre
	Mais
1 januari	le premier janvier
1 mei	le premier mai
1 september	le premier septembre
→	Pour dire la date en français, on ajoute LE. Par exemple : le trois juillet, le seize octobre, ...
→	On utilise toujours « le premier » pour le premier jour du mois. Par exemple : le premier janvier, le premier mai, le premier septembre, ...

Exercice 7 : Lis la date à haute voix et suis le modèle.

Modèle : 22 novembre

Nous sommes le 22 novembre.

a) 23 avril

g) 1 octobre

b) 8 janvier

h) 10 juin

c) 14 mars

i) 17 mai

d) 24 juillet

j) 6 septembre

e) 29 novembre

k) 1 août

f) 5 février

l) 2 décembre

Exercice 8 : Quand est-ce ton anniversaire ? Complétez les phrases à deux. Lisez-les.

a) Ton anniversaire, c'est le

b) L'anniversaire de ta sœur, c'est le

c) L'anniversaire de ton frère, c'est le

d) L'anniversaire de ta mère, c'est le

e) L'anniversaire de ton père, c'est le

f) L'anniversaire de ton ami, c'est le

Pour aller plus loin :-)

L'anniversaire de ton animal domestique, c'est le



Bonjour mesdames et messieurs. Il est dix heures et voici la météo avec Daniela Silva.

Aujourd'hui, il fait mauvais avec assez bien de nuages dans le Nord de la Belgique. La météo annonce aussi de la pluie et du vent pour toute la journée.

Dans l'Est, il pleut et la météo annonce de la pluie pour toute la semaine.

Dans le Sud de la Belgique, en Ardennes, il fait beau avec beaucoup de soleil et les températures varient entre 18 et 20 degrés.

Dans l'Ouest du pays, il y a un orage avec beaucoup de coups de tonnerre à cause de la pluie. Je vous conseille de rester à la maison et de ne pas sortir si ce n'est pas nécessaire.

Voilà la météo avec Daniela.

Je vous souhaite une bonne journée ! Demain je reviens avec plus de soleil !

Exercice 9 : *Vrai ou faux ? Mets une croix dans la bonne colonne. Si c'est faux, corrige oralement.*

Les phrases	Vrai	Faux
Youssef présente la météo.		
La météo annonce de la pluie dans le Nord, dans l'Est et dans l'Ouest.		
Le soleil brille* dans le Sud de la Belgique.		
La météo est terrible* dans l'Ouest de la Belgique.		
Dans l'Est de la Belgique, les températures varient entre 18 et 20 degrés.		
Il y a beaucoup de nuages dans le Nord de la Belgique.		

Le soleil brille = de zon schijnt
Terrible = verschrikkelijk



Vocabulaire

Il fait...

- beau
- mauvais
- chaud
- froid
- 18 degrés

Het is...

- mooi weer
- slecht weer
- warm weer
- koud weer
- 18 graden

Il y a..

- du soleil
- du vent
- de la pluie
- de la neige
- des nuages
- un orage

Er is/Er zijn...

- zon
- wind
- regen
- sneeuw
- wolken
- onweer

Il...

- pleut
- neige

Het...

- regent
- sneeuwt

La météo annonce quel temps ?

La météo annonce..

- du soleil
- du vent
- de la pluie
- de la neige
- des nuages

Wat voor weer kondigt het weerbericht aan?

Het weerbericht kondigt ... aan

- zon
- wind
- regen
- sneeuw
- wolken

Les températures varient entre

Un coup de tonnerre

Dans ...

- le Nord
- l'Est
- le Sud
- l'Ouest

De temperaturen schommelen tussen

Een donderslag

In...

- het noorden
- het oosten
- het zuiden
- het westen

Exercice 10 : Combine les 2 colonnes.

Il fait chaud

•

•



Il pleut

•

•



Il y a du vent

•


•



Il y a des nuages

•


•



Il y a du soleil

•

•



Exercice 11 : Complète les dialogues et utilise les mots suivants.

Il fait froid	Un orage	Il fait beau	Les coups de tonnerre
	25 degrés	Il neige	

1. Aujourd'hui Nous allons à la mer ?

- Oui, c'est une bonne idée. Regarde le thermomètre, il fait

2. Aujourd'hui,

On va faire un bonhomme de neige*?

- Non, parce qu'..... Je préfère l'été.

3. Regardez la météo !

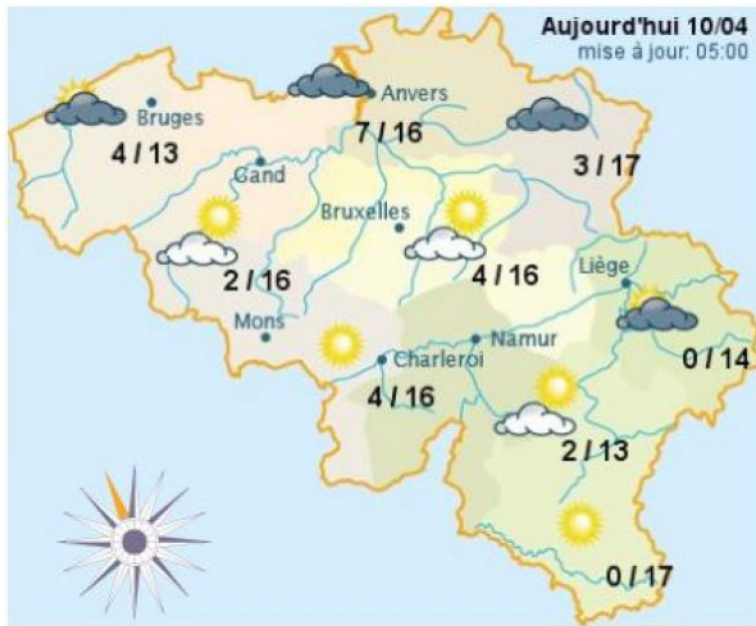
Il y a et on peut voir l'éclair*.

- On entend aussi

Un bonhomme de neige = een sneeuwman
Un éclair = een bliksem

UNITÉ 8

Exercice 12 : Regarde la carte météorologique* et indique la bonne réponse.



1. **A Anvers**
 - a. Il y a des nuages.
 - b. Il y a du soleil.
 - c. Il y a du vent.
2. **Dans le sud de la Belgique**
 - a. Il y a un orage avec des coups de tonnerre.
 - b. Il y a du soleil.
 - c. Il neige.
3. **A Liège**
 - a. Il y a beaucoup de soleil et un peu de nuages.
 - b. Il y a du vent.
 - c. Il y a beaucoup de nuages et un peu de soleil.
3. **Le temps est mauvais dans...**
 - a. Le Nord de la Belgique.
 - b. L'Est de la Belgique.
 - c. L'Ouest de la Belgique.

Une carte météorologique = een weerkaart

Exercice 13 : Utilise le vocabulaire appris dans ce chapitre pour décrire le temps et suis le modèle.

Il fait beau.
Il y a un peu de soleil et des nuages.
Il y a du vent.
Les températures varient entre 10 et 17 degrés.



.....

.....

.....

.....



Les saisons



le printemps



l'été



l'automne



l'hiver



Les prépositions et les saisons

Au + printemps

Les agriculteurs cultivent leurs champs au printemps.

En + Été

En été, nous allons une semaine en Espagne.

Automne

En automne, il pleut.


Hiver

Il neige en hiver.

L'heure



Exercice 14 : Regarde les photos et indique les bonnes réponses.

1. Joyce se lève à




- 7h
- 8h
- 9h

1. Luisa étudie à





- 13h15
- 14h
- 14h30

2. Joyce mange à




- 11h30
- 12h
- 12h30

2. Anneleen regarde la télévision* à




- 20h
- 20h15
- 21h

3. Luisa téléphone* à



- 16h
- 17h
- 18h

3. Anneleen va se coucher à



- 22h
- 22h15
- 23h


Quand on veut savoir l'heure, on peut dire:

- Quelle heure est-il ?

Une autre personne peut répondre:

- Il est ... heure(s).

Regarder la télévision = tv kijken
Téléphoner à = bellen naar




UNITÉ 8

Exercice 15 : Travaillez à deux ! Elève A demande l'heure, élève B réponds. Puis, changez de rôle.

Modèle : Quelle heure est-il ?

Il est six heures.

L'heure en Belgique




L'heure au Brésil


L'heure au Congo

L'heure au Maroc

L'heure en Chine



Exercice 16 : Note l'heure sous la montre.



.....

Je peux arriver dans un quart d'heure ou dans une demi-heure ?



Il est deux heures et quart.



Il est deux heures et demie.



Il est deux heures moins le quart.



Il est deux heures.

Exercice 17 : Travaillez à deux ! Elève A demande l'heure, élève B réponds. Puis, changez de rôle.

Modèle : Quelle heure est-il ?

Il est quatre heures et quart



Exercice 18 : Note l'heure sous la montre.



UNITÉ 8

La journée de Chen

Exercice 19 : Regarde bien les dessins et note des phrases correctes. Utilise les verbes suivants et suis le modèle.

Les verbes à utiliser :

Déjeuner	Ontbijten
S'habiller	Zich aankleden
Se coucher	Gaan slapen
Se lever	Opstaan
Se brosser les dents	Tanden poetsen

Le modèle : se lever

Chen se lève à 7 heures.



Les parties de la journée

De 6h à 10h	Le matin	De ochtend
De 11h à 14h	Le midi	De middag
De 14h à 17h	L'après-midi	De namiddag
De 17h à 23h	Le soir	De avond
De 23h à 6h	La nuit	De nacht



Vocabulaire

les jours de la semaine

lundi

mardi

mercredi

jeudi

vendredi

samedi

dimanche

de dagen van de week

maandag

dinsdag

woensdag

donderdag

vrijdag

zaterdag

zondag

les mois

janvier

février

mars

avril

mai

juin

juillet

août

septembre

octobre

novembre

décembre

de maanden

januari

februari

maart

april

mei

juni

juli

augustus

september

oktober

november

december

les saisons

le printemps

l'été (m)

l'automne (m)

l'hiver (m)

de seizoenen

de lente

de zomer

de herfst

de winter

UNITÉ 8

la météo

het weer

Il fait beau	Il fait beau avec beaucoup de soleil.	Het is mooi weer
Il fait mauvais	Il fait mauvais avec assez bien de nuages.	Het is slecht weer
Il fait chaud	Il fait chaud au Maroc.	Het is warm weer
Il fait froid	Il fait froid en Chine.	Het is koud weer
Il fait 18 degrés	Il fait 18 degrés dans le Sud de la Belgique.	Het is 18 graden
Il y a du soleil	Il y a du soleil dans les pays du sud.	Er is zon
Il y a du vent	Il y a du vent à la mer.	Er is wind
Il y a de la pluie	Il y a de la pluie dans des pays tropicaux.	Er is regen
Il y a de la neige	Il y a de la neige dans les montagnes.	Er is sneeuw
Il y a des nuages	Il y a des nuages quand il pleut.	Er zijn wolken
Il y a un orage	Il y a un orage à cause de la pluie.	Er is een onweer
Il pleut	Il pleut depuis 10 jours.	Het regent
Il neige	Il neige depuis 5 jours.	Het sneeuwt
la température	Les températures varient entre 18 et 20 degrés.	de temperatuur
le Nord	On annonce des nuages dans le Nord.	het noorden
l'Est (m)	Il pleut depuis hier dans l'Est de la Belgique.	het oosten
le Sud	Le soleil brille dans le Sud de la Belgique.	het zuiden
l'Ouest (m)	Dans l'Ouest de la Belgique, il fait froid.	het westen

des phrases

zinnen

La météo annonce du soleil.	Het weerbericht kondigt zon aan.
La météo annonce du vent.	Het weerbericht kondigt wind aan.
La météo annonce de la pluie.	Het weerbericht kondigt regen aan.
La météo annonce de la neige.	Het weerbericht kondigt sneeuw aan.
La météo annonce des nuages.	Het weerbericht kondigt wolken aan.

les parties de la journée

de delen van de dag

le matin	Le matin, elle se lève à 8 heures.	de ochtend
le midi	A midi, elle mange des tartines.	de middag

l'après-midi	L'après-midi, elle étudie le français.	de namiddag
le soir	Le soir, elle regarde la télévision.	de avond
la nuit	La nuit, elle dort.	de nacht

les substantifs

de zelfstandige naamwoorden

une boum	J'organise une boum pour tous mes amis.	een feest
un calendrier	J'ai noté les rendez-vous sur le calendrier.	de kalender
les grandes vacances	Les grandes vacances sont les vacances les plus chouettes.	de zomervakantie
la rentrée scolaire	Cette année, la rentrée scolaire tombe le premier septembre.	de eerste schooldag
un bonhomme de neige	Il y a de la neige, on peut faire un bonhomme de neige.	een sneeuwman
un éclair	Il y a un orage et on peut voir l'éclair.	een bliksem
une carte météorologique	On peut voir le temps sur une carte météorologique.	een weerkaart

les verbes

de werkwoorden

briller	Il fait beau, le soleil brille.	schijnen
regarder	Chaque soir, je regarde la télévision.	kijken naar
téléphoner à	J'ai une question pour mon oncle, je vais lui téléphoner.	bellen naar/ telefoneren naar

les adjectifs

de bijvoeglijke naamwoorden

terrible	Il fait un temps terrible, il y a un orage.	verschrikkelijk
----------	---	-----------------

Sais-tu

Qu'il y a beaucoup de jours fériés en Belgique. Voici une liste complète.

Janvier



- Le 1er janvier : le jour de l'An
- Le 6 janvier : l'Épiphanie*

Février



- Le 2 février: la chandeleur*
- Le 14 février : la Saint-Valentin
- Le jour du carnaval
- Le mercredi des Cendres*

Mars



- Le dimanche des Rameaux* (peut avoir lieu en avril)
- Pâques (peut aussi avoir lieu en avril)

Avril



- Le 1er avril : poisson d'avril
- Le dimanche des Rameaux (peut avoir lieu en mars)
- Pâques (peut aussi avoir lieu en mars)

Mai



- Le 1er mai : la fête du travail
- L'Ascension*
- La Pentecôte* (peut aussi avoir lieu en juin)
- La fête des mères : le deuxième dimanche du mois de mai

Juin



- La Pentecôte (peut aussi avoir lieu en mai)
- La fête des pères : le deuxième dimanche du mois de juin

Juillet



- Le 21 juillet : la fête nationale

Août



- Le 15 août : l'Assomption*

Septembre



- Le 1er septembre : la rentrée scolaire

Octobre



- Le 31 octobre : Halloween

Novembre



- Le 1er novembre : la fête de la Toussaint*
- Le 2 novembre : le jour des Morts*
- Le 11 novembre : l'armistice*

Décembre



- Le 6 décembre : la Saint-Nicolas
- Le 25 décembre : Noël
- Le 31 décembre : la Saint-Sylvestre*

l'Épiphanie = Driekoningen
la chandeleur = Lichtmis
le mercredi des Cendres = Aswoensdag
le dimanche des Rameaux = Palmzondag
l'Ascension = Onze-Lieve-Heer Hemelvaart
la Pentecôte = Pinksteren

l'Assomption = Onze-Lieve-Vrouw Hemelvaart
la fête de la Toussaint = Allerheiligen
le jour des morts = Allerzielen
l'armistice = Wapenstilstand
la Saint-Sylvestre = oudejaarsavond



UNITE 9

J'AI BESOIN DE ...

Introduction

Exercice 1 : Relie les photos au magasin correspondant.



Une boulangerie



Une boucherie



Un supermarché



1



2



3



6



5

4




7



8



9



10



11



12

Une boulangerie	Une boucherie	Un supermarché

UNITÉ 9



Les magasins et les vendeurs

Le magasin

Le vendeur/ la vendeuse

Une boucherie
= Een slagerij



Un boucher
= Een slager




Une boulangerie
= Een bakkerij



Un boulanger (m)
Une boulangère (f)
= Een bakker/
een bakkerin



Un supermarché
= Een supermarkt



Un vendeur (m)
Une vendeuse (f)
= Een verkoper/
Een verkoopster



Un salon de coiffure
= Een kapsalon



Un coiffeur (m)
Une coiffeuse (f)
= Een kapper/een kapster



Une pharmacie
= Een apotheek



Un pharmacien (m)
Une pharmacienne (f)
= Een apotheker/een apothekeres



Tu te rappelles les prépositions ? Complète le schéma.



Les prépositions

Quand utilise-t-on... ?

chez	→	Nous allons chez le coiffeur.
à	→	Je vais à la pharmacie.
Attention :	à + le →	Vous allez au supermarché ?
	à la	Elles vont à la boulangerie.
	à l'	Tu vas à l'épicerie.
	à + les →	Il va aux magasins.

Exercice 2 : Complète les phrases avec la préposition et l'article qui conviennent.

1. J'ai besoin de 100 grammes de jambon, donc je vais boucherie.
2. Nous allons pharmacien pour acheter des médicaments.
3. Tu vas salon de coiffure pour te faire couper les cheveux ?
4. Vous allez boulangère pour acheter 2 baguettes.
5. Ils vont supermarchés pour acheter du coca en de l'eau pétillante.



Qu'est-ce qu'on peut acheter à la boucherie ?

Le jambon
=
De ham



Un hamburger
=
Een hamburger



Le salami
=
De salami




Une saucisse
=
Een worst



UNITÉ 9

Le fromage
=
De kaas



Un poulet
=
Een kip



Une brochette
=
Een sate,
brochette



Un steak
=
Een biefstuk



Qu'est-ce qu'on peut acheter à la boulangerie ?

Une baguette
=
Een stokbrood



Un pain gris
=
Een bruin
brood



Un pain blanc
=
Een wit brood



Un croissant
=
Een croissant



Un gâteau
=
Een taart





Qu'est-ce qu'on peut acheter au supermarché ?

Les légumes

Une tomate
=
Een tomaat



Une courgette
=
Een courgette



Une carotte
=
Een wortel



Un champignon
=
Een paddestoel



Une salade
=
een sla



Un concombre
=
Een
komkommer



Une pomme de
terre
=
Een aardappel



Une olive
=
Een olijf



Un poivron
=
Een paprika



Un oignon
=
Een ui



Un chou-fleur
=
Een bloemkool



UNITÉ 9

Les fruits

Une pomme
=
Een appel



Une orange
=
Een sinaas-
appel



Une poire
=
Een peer



Une banane
=
Een banaan



Un ananas
=
Een ananas



Un abricot
=
Een abrikoos



Une framboise
=
Een framboos




Un raisin
=
Een druif



Une cerise
=
Een kers



Une pêche
=
Een perzik



Une fraise
=
Een aardbei



Un kiwi
=
Een kiwi



Les boissons


Un coca
=
Een cola



L'eau plate (f)
=
Plat water



L'eau pétillante (f)
=
Buisend water



Un jus de fruits
=
Een fruitsap



Une bière
=
Een bier



Une limonade
=
Een limonade




Un chocolat chaud
=
Een ware chocomelk



Le lait
=
De melk



Un café
=
Een koffie



Un thé
=
Een thee



UNITÉ 9

Alimentation quotidienne


Un bonbon
=
Een snoep



Un poisson
=
Een vis



Des frites
=
Frieten



Des spaghettis
=
Spaghetti



Une glace
=
Een ijsje



Un yaourt
=
Een yoghurt



Un biscuit
=
Een koek



Le beurre
=
De boter



Des chips
=
Chips



La confiture
=
De confituur



Le choco
=
De choco



Les épices

Le sel
=
Het zout



Le poivre
=
De peper



Qu'est-ce qu'on peut acheter à la pharmacie ?

Un sirop
=
Een siroop



Des médicaments
=
Medicatie



Exercice 3 : Traduis les mots et lis les phrases.

- | | | |
|---------------------------------|---|----------------|
| 1. Een ijsje | J'aime mangeren été. | |
| 2. Een kers | Faites attention quand vous mangez
.....parce qu'elle peut faire des taches*
sur les vêtements. | |
| 3. Een cola | Je vais prendre comme boisson. | |
| 4. Een croissant | Je mange chaque dimanche. | |
| 5. Een ui | Ma mère utilise toujours pour faire
de la soupe. | |
| 6. Druiven | On utilise despour faire du vin. | |
| 7. Een yoghurt | Ma sœur mange après son dîner. | |
| 8. Frieten
Chocolade | Les Belges aiment et le |
..... |
| 9. Bruisend water
Plat water | Je préfère à |
..... |

10. Appels Ma mère a préparé une salade de fruits*
 Ananas avec 3, 1, 4 et 3
 Bananen
 Sinaasappels
11. Een siroop Le docteur m'a conseillé de prendre
 contre la toux.

Exercice 4 : Indique l'intrus* et explique pourquoi.

1. Une baguette – un pain gris – un fromage – un croissant

2. Le choco – les chips – la confiture – le beurre

3. Une pomme – une poire – une banane – un ananas

4. Un salami – un steak – une saucisse – un bonbon

un intrus = een indringer

Exercice 5 : Quel est le repas typique de ton pays ? Quels ingrédients faut-il pour le préparer ? Fais une liste de courses avec les quantités. Présente-la devant la classe. Note aussi les ingrédients des autres élèves.

- _____
- _____
- _____
- _____
- _____
- _____
- _____
- _____
- _____
- _____

- _____
- _____
- _____
- _____
- _____
- _____
- _____
- _____
- _____
- _____

une tache = een vlek
 une salade de fruits = fruitsalade



Exercice 6 : Lisez le dialogue entre maman et Daniela. Ensuite, écrivez un dialogue à deux en vous inspirant de cet exemple.

Maman : Daniela !!
Daniela : Oui, maman ?
Maman : Tu veux aller au supermarché pour moi ?
Daniela : D'accord maman. Je fais une liste des courses.
Maman : Je voudrais des pommes.
Daniela : Et des poires ?
Maman : Oui, 7 poires.
Daniela : C'est tout ?
Maman : Non, encore 4 kiwis et 2 pêches.
 Voilà, 20 euro.
Daniela : Merci, maman.

- 1 kg de pommes
- 7 poires
- 4 kiwis
- 2 pêches
- _____
- _____
- _____
- _____
- _____
- _____

- _____
- _____
- _____
- _____
- _____
- _____
- _____
- _____
- _____

- _____
- _____
- _____
- _____
- _____
- _____
- _____
- _____
- _____

Exercice 7 : Chen fait partie d'un mouvement de jeunesse* et ils organisent une fête pour tous les enfants et les parents. Ils vont préparer des spaghettis. Mais ils ont oublié les quantités. Peux-tu les aider ? Ecoute le prof et note les quantités sur la liste des courses.

- kg de tomates
- kg de carottes
- kg de poivrons
- kg de courgettes
- kg d'oignons
- kg de champignons
- kg de spaghettis
- kg de fromage râpé*
- kg de la viande

la viande hachée = gehakt
un mouvement de jeunesse = een jeugdbeweging



Exercice 8 : Regarde le dialogue entre le vendeur et Chen. Combien doit-elle payer ?

Le vendeur : Bonjour. Je peux t'aider, Mademoiselle ?

Chen : Oui. Mon mouvement de jeunesse organise une fête. Nous allons manger des spaghettis.

Chen : J'ai besoin de légumes.

Le vendeur : De quels légumes as-tu besoin ?

Chen : J'ai besoin de tomates et de carottes.

Chen : Les tomates coûtent combien ?

Le vendeur : Les tomates sont à €1,50 le kilo.

Chen : Les carottes coûtent combien ?

Le vendeur : Les carottes sont à €0,75 le kilo.

Chen : J'ai besoin de 40 kilos de tomates et de 40 kilos de carottes.

Le vendeur : Ça fait € 60 pour les tomates et €30 pour les carottes.

Chen : Ça fait combien au total?

Le vendeur : Alors, ça fait €90 ?

Chen : Voici, Monsieur (Chen donne €90 au vendeur).

Le vendeur : Merci, au revoir.

Chen : Au revoir !

Exercice 9 : Réponds aux questions suivantes à l'aide du dialogue.

1. Chen a besoin de légumes, desquels ?

.....

2. Pourquoi a-t-elle besoin de légumes ?

.....

3. Les carottes coûtent combien d'euros ?

.....

4. Les tomates coûtent combien d'euros ?

.....

5. Elle doit payer combien ?

.....

Comment lire les prix ?

€1,50 = ça fait un euro cinquante

€ 1,65 = ça fait un euro soixante-cinq

€0,30 = ça fait trente centimes

€0,45 = ça fait quarante-cinq centimes

Dans le magasin

- Le vendeur peut te demander :
 - o « Je peux vous aider ? »
 - o « Qu'est-ce que je peux faire pour vous ? »
- Le client peut dire :
 - o « J'ai besoin de ... »
 - o « Je voudrais .. »

Demander/donner de l'information sur le prix

- Le client peut demander :
 - o « Les tomates coûtent combien ? »
- Le vendeur peut répondre :
 - o « ça fait €1,50 le kilo pour les tomates. »
- Le client peut demander :
 - o « ça fait combien au total ? »
- Le vendeur peut répondre :
 - o « Donc, ça fait ... euros.

UNITÉ 9



Exercice 10 : Lis les prix à haute voix.
Suis le modèle.

Modèle : Les fraises coûtent combien ?

Les fraises coûtent € 9,85





Exercice 11 : Lis les cartes postales.

Chère amie
Qu'est-ce que tu as déjà fait en Belgique ? J'attends une réponse depuis une semaine.

Tu me réponds le plus vite possible parce que tu me manques* ?

J'espère que tu ne perds pas ton appareil photo parce que je suis curieuse de voir ton reportage.

Bisous Daniela



Chère Julie

J'entends chaque jour ta voix et je te vois aussi dans mes rêves. Je pense que je suis amoureux. Je veux te voir quand je retourne en Belgique.

J'espère que tu entends aussi ma voix.

Bisous Paul



Tu me manques = ik mis je

Les phrases	Vrai	Faux
L'amie de Daniela fait un voyage en France.		
Daniela doit <u>répondre</u> le plus vite possible.		
L'amie de Daniela ne peut pas <u>perdre</u> l'appareil photo.		
Paul <u>entend</u> chaque jour la voix de Julie dans ses rêves.		
Julie entend chaque jour la voix de Paul dans ses rêves.		

UNITÉ 9

Exercice 12 : Découvre les terminaisons et note-les dans le cadre.



attendre = wachten	La règle :		
je	je	+
tu attends	tu	+
il/elle attend	il/elle	infinitif – RE +
nous attendons	nous	+
vous attendez	vous	+
ils/elles attendent	ils/elles	+

Exercice 13 : Complète les conjugaisons des verbes « répondre », « perdre » et « entendre » à l'aide des cartes postales.

répondre = antwoorden	perdre = verliezen	entendre = horen
je réponds	je perds	je
tu	tu	tu
il/elle répond	il/elle perd	il/elle entend
nous répondons	nous perdons	nous entendons
vous répondez	vous perdez	vous entendez
ils/elles répondent	ils/elles perdent	ils/elles entendent

Exercice 14 : Conjugue les verbes « rendre » et « vendre ».

rendre = teruggeven	vendre = verkopen
je	je
tu	tu
il/elle	il/elle
nous	nous
vous	vous
ils/elles	ils/elles

Exercice 15 : Complète par la bonne forme du verbe entre parenthèses.

1. J'..... (attendre) jusqu'à 10 heures.
2. Les boulangers (vendre) beaucoup de choses, comme des croissants, des baguettes et des gâteaux.
3. Nous (entendre) un bruit bizarre, nous pensons qu'il y a quelqu'un dans la maison.
4. Le prof de français (rendre) les tests.
5. Daniela envoie un texto à Chen : « J'ai une question, tu (répondre) le plus vite possible ? »
6. J'..... (attendre) déjà depuis 2 heures.
7. Ne (perdre) pas mon portable ! Il est tout neuf.
8. Le mouvement de jeunesse (vendre) des biscuits pour avoir de l'argent.
9. Vous n'..... (entendre) pas bien à cause de la musique qui est trop forte.
10. Dépêchez-vous ! On (perdre) du temps !

Exercice 16 : Cherche l'intrus. Indique l'erreur. Explique pourquoi.

1. je vends – nous vendons – vous vendez – ils vend
.....
2. mon frère répond – tes oncles attends – tu rends le livre– la coiffeuse attend
.....
3. la pharmacienne vend des médicaments – je réponds – vous perdons – elles attendent
.....
4. Chen attends – nous vendons – elles rendent le portable – tu entends un bruit
.....

UNITÉ 9

Exercice 17 : Que font-ils ? Regarde les photos et fais des phrases. On a déjà donné le sujet. Ensuite, écris l'infinifitif du verbe que tu as utilisé.



phrase : Ildes œufs.

infinifitif :



phrase : Les élèves.....
à la question.

infinifitif :



phrase : J'le train
sur le quai.

infinifitif :




phrase : Vous la carte.

infinifitif :



phrase : Ma mère.....un bruit.

infinifitif :



phrase : Dommage, pendant ce jeu,
nous.....la partie.

infinifitif :

Exercice 18 : Lis le dialogue entre Manon et la réceptionniste.



A l'hôtel « Soleil »

Réceptionniste : Bonjour, madame, je peux vous aider ?

Manon : Oui, vous avez une chambre pour une semaine ?

Réceptionniste : Oui et pour combien de personnes ?

Manon : Je suis seule, donc pour une personne.

Réceptionniste : Vous voulez une chambre avec un bain ou une chambre avec une douche ?

Manon : Je veux bien une chambre avec une douche.

Réceptionniste : Très bien, la chambre 21 est encore libre.

Manon : Très bien, merci.

Réceptionniste : Vous pouvez signer ici, c'est un contrat entre l'hôtel et vous.

Manon : Bien sûr, aucun problème.

Manon : Est-ce que je dois payer maintenant ou plus tard ?

Réceptionniste : Vous pouvez payer plus tard.

Réceptionniste : Nous voulons vous accueillir bientôt et nous vous souhaitons déjà un bon séjour.

Manon : Merci beaucoup !

Exercice 19 : Vrai ou faux ? Mets une croix dans la bonne colonne. Corrige si c'est faux.

Les phrases	Vrai	Faux
Manon <u>veut</u> louer une chambre pour 2 jours.		
Manon et une amie <u>veulent</u> louer une chambre.		
Manon <u>veut</u> une chambre avec un bain.		
Manon <u>peut</u> payer à la fin de son séjour*.		

La chambre 22 est encore libre.

un séjour = een verblijf

UNITÉ 9

Exercice 20 : Complète la conjugaison des verbes « vouloir » et « pouvoir » à l'aide du dialogue.

Vouloir = willen	Pouvoir = kunnen
je	je
tu veux	tu peux
il/elle veut	il/elle peut
nous	nous pouvons
vous	vous
ils/elles veulent	ils/elles peuvent

Exercice 21 : Indique le bon sujet.

- Je Tu Nous pouvons vous aider ?
- Ils Elle Il ne peuvent pas louer une maison, parce qu'ils ne sont pas riches.
- Nous Je Vous veux un chien et un chat !
- Tu Il Vous voulez partir en vacances.
- Il Tu Elle veux encore un dessert ?
- Nous Elle Vous peut demander quelque chose.

Exercice 22 : Complète par la bonne forme du verbe « pouvoir » ou « vouloir ».

- Tu (pouvoir) m'expliquer l'exercice à la page 30 ?
- Vous (vouloir) un café ou un thé ?
- Ma mère (vouloir) nous donner un cadeau.
- Nous ne (pouvoir) pas aller à la mer parce que nous avons trop de travail.
- Madame, je (pouvoir) ouvrir la fenêtre ?
- Elle (vouloir) partir à 20 heures.
- Ils ne (pouvoir) pas skier parce qu'il n'y a pas de neige.
- Je (vouloir) acheter un nouveau portable, mais je ne (pouvoir) pas parce que je n'ai pas d'argent.
- Il y a beaucoup de bruit dans la classe, le professeur (vouloir) un peu de silence.
- Ils ne (vouloir) pas faire leur devoir.



Vocabulaire

les magasins

une boulangerie	Tu peux acheter des baguettes dans une boulangerie.	een bakkerij
une boucherie	Une boucherie est un magasin où on vend e.a. du steak.	een slagerij
un supermarché	Le Colruyt est un supermarché.	een supermarkt
un salon de coiffure	Il y a un salon de coiffure au coin de la rue qui s'appelle 'Chez Jean-Paul'.	een kapsalon
une pharmacie	On peut acheter des médicaments dans une pharmacie.	een apotheek

de winkels

le vendeur/ la vendeuse

un boulanger/ une boulangère	La personne qui vend du pain est un boulanger.	een bakker
un boucher/ une bouchère	La personne qui vend de la viande est un boucher.	een slager
un vendeur/ une vendeuse	Un vendeur travaille dans un supermarché.	een verkoper/ een verkoopster
un coiffeur/ une coiffeuse	Un coiffeur coupe les cheveux d'autres personnes.	een kapper/ een kapster
un pharmacien/ une pharmacienne	Un pharmacien vend des médicaments.	een apotheker/ een apothekeres

de verkoper/ de verkoopster

la boucherie

le jambon	Ma sœur mange un sandwich au jambon.	de ham
un hamburger	Un hamburger est mauvais pour la santé.	een hamburger
le salami	Au rayon charcuterie, on trouve du salami.	de salami
une saucisse	Ce midi, je vais manger une saucisse avec des pommes de terre.	een worst
le fromage	J'aime manger des macaronis au fromage.	de kaas
un poulet	Tu veux du poulet ou du steak ?	kippenvlees
une brochette	Ma mère a préparé des brochettes avec une sauce aux champignons.	een saté
un steak	Un steak avec des frites, c'est délicieux.	een biefstuk

een slagerij

la boulangerie

une baguette	Les Français aiment la baguette avec un peu de fromage.	een stokbrood
un pain gris	Un pain gris est bon pour la santé.	een bruin brood
un pain blanc	Un pain blanc coûte €2,10 dans une boulangerie.	een wit brood
un croissant	Je suis malade parce que j'ai mangé trop de croissants.	een croissant
un gâteau	Le gâteau au chocolat est une spécialité de notre boulanger.	een taart
un sandwich	Je mange chaque midi 3 sandwiches comme déjeuner.	een sandwich

de bakkerij

les légumes

une tomate	Pour faire la sauce des spaghettis, nous avons besoin de tomates.	een tomaat
une courgette	Je vais couper des courgettes en morceaux pour faire de la soupe.	een courgette
une carotte	On dit que manger des carottes c'est bon pour les yeux.	een wortel
un champignon	Les enfants détestent les champignons.	een champignon
la salade	Ma mère cultive de la salade dans le jardin.	de sla
un concombre	Un concombre ressemble à une courgette.	een komkommer
une pomme de terre	On utilise des pommes de terre pour faire des frites.	een aardappel
une olive	Les olives sont une spécialité grecque.	een olijf
un poivron	Nous avons des poivrons rouges, verts et jaunes.	een paprika
un oignon	Quand je dois préparer un oignon, je pleure.	een ui
un chou-fleur	Ce soir on mange du chou-fleur avec un steak.	een bloemkool

de groenten

les fruits

une pomme	On peut acheter des pommes vertes et des pommes rouges.	een appel
une orange	J'utilise 3 oranges pour faire une salade de fruits.	een sinaasappel
une poire	Quelle est la différence entre une poire et une pomme ?	een peer
une banane	Les singes mangent des bananes.	een banaan

het fruit

UNITÉ 9

un ananas	On peut acheter de l'ananas frais mais aussi en boîte.	een ananas
un abricot	Un abricot est orange.	een abrikoos
une framboise	J'adore le yaourt aux fruits rouges, surtout aux framboises.	een framboos
un raisin	On utilise des raisins pour faire du vin.	een druif
une cerise	J'aime la confiture aux cerises.	een kers
une pêche	Une pêche est un fruit à noyau.	een perzik
une fraise	J'aime manger des fruits rouges comme des fraises.	een aardbei
un kiwi	On cultive des kiwis en Nouvelle-Zélande.	een kiwi

la boisson

het drinken

un coca	Je ne me sens pas bien, je vais boire un coca.	een cola
l'eau plate (f)	L'eau plate est bonne pour la santé.	een plat water
l'eau pétillante (f)	Les petits enfants n'aiment pas l'eau pétillante.	een bruisend water
un jus de fruits	On utilise des oranges pour faire un jus de fruits.	een fruitsap
une bière	Mon oncle boit chaque soir une bière.	een bier
une limonade	J'adore la limonade, saveur citron.	een limonade
un chocolat chaud	Quand il fait froid je bois un chocolat chaud.	een warme chocomelk
le lait	Le lait vient de la vache.	de melk
un café	Beaucoup de professeurs boivent du café.	een koffie
un thé	Les Marocains préparent du bon thé à la menthe.	een thee

les épices

de kruiden

le sel	Pour avoir plus de goût, on ajoute du sel.	het zout
le poivre	Ne mettez pas beaucoup de poivre dans la soupe !	de peper

l'alimentation quotidienne

de dagelijke voeding

un bonbon	Les enfants adorent les bonbons.	een snoep
-----------	----------------------------------	-----------

un poisson	Le poisson le plus connu est le saumon.	een vis
des frites	Les frites sont une spécialité belge.	frietten
les spaghettis	Hier, j'ai mangé des spaghettis chez ma grand-mère.	spaghetti
une glace	Je mange souvent une glace comme dessert.	een ijsje
un yaourt	Je préfère un yaourt à la fraise.	een yoghurt
un biscuit	A cause de son régime, il mange un biscuit sans sucre.	een koek
le beurre	Mon père mange toujours une tartine avec du beurre.	de boter
les chips	Ma sœur mange toujours des chips devant la télévision.	de chips
la confiture	La confiture contient beaucoup de sucre.	de confituur
le choco	Nutella est une marque de choco.	de choco
une tache	Comment va-t-on retiter cette tache de ma belle robe ?	een vlek
une salade de fruits	Nous avons besoin de bananes, de poires, de pommes et d'oranges pour faire une salade de fruits.	een fruitsalade
un intrus	Cherche l'intrus dans la phrase.	een indringer
la viande hachée	Nous avons besoin de la viande hachée pour faire la sauce des spaghettis.	gehakt
un mouvement de jeunesse	Le dimanche je m'amuse au mouvement de jeunesse.	een jeugdbeweging
un séjour	Je vous souhaite un bon séjour dans notre hôtel.	een verblijf



Sais-tu

Que la Belgique a beaucoup de spécialités gastronomiques?

Le cuberdon



- Une spécialité de Gand.

La gaufre



- Une spécialité de Bruxelles et de Liège.

Les pralines



- Une spécialité belge.
- Léonidas et Neuhaus

Les frites



- Une spécialité belge.

La tarte au maton




- Une spécialité de Grammont.

La Carbonade flamande



- On peut acheter de la Carbonade flamande dans chaque friterie.



UNITE 10

J'AI ENVIE DE DECOUVRIR

UNITÉ 10

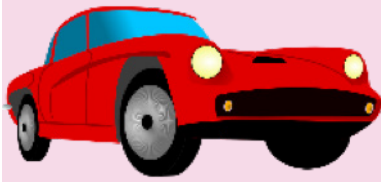
Exercice 1 : Réponds aux questions suivantes.

- Comment est-ce que tu vas à l'école?
- Comment est-ce que tes parents vont au travail ?
- Comment est-ce que tu pars en voyage ?



Les moyens de transport

une voiture



een auto

une camionnette



een bestelwagen

un hélicoptère



een helikopter

un tracteur




een tractor

un vélo



een fiets

un train



een trein

un bus



een bus

un métro



een metro

un avion



een vliegtuig

une moto



een motor

un bateau



een boot

un camion



een vrachtwagen

Exercice 2 : Donne le mot qui convient. Utilise le cadre si c'est nécessaire.

1. De auto Pour aller travailler, je prends
2. Een tractor L'agriculteur* utilise pour cultiver
le champs*.
3. De metro Les Parisiens prennent souvent
pour se déplacer*.
4. De fiets J'habite très près de l'école, donc je prends
5. Boot Le Titanic était un grand très connu.
6. Bestelwagen Le fournisseur* roule en
7. Trein Le TGV est une abréviation* de « Le
à grande vitesse. »

Un agriculteur = een landbouwer
 Un champs = een veld
 Se déplacer = zich verplaatsen
 Un fournisseur = een leverancier
 Une abréviation = een afkorting

Exercice 3 : Trouve les mots dans la grille.

Y	D	M	N	A	E	K	A	K	Y
M	Q	M	C	A	M	I	O	N	B
G	K	R	O	R	X	V	D	C	R
F	S	G	H	T	F	V	W	V	U
G	T	B	U	S	O	Q	O	B	E
F	S	R	T	N	P	I	A	O	T
V	E	L	O	B	T	T	E	R	C
C	E	I	G	U	E	C	Z	T	A
N	V	T	R	A	I	N	I	E	R
A	V	E	U	K	Z	B	O	M	T

VOITURE

VELO

MOTO

TRACTEUR

TRAIN

BUS

BATEAU

METRO

AVION

CAMION

Exercice 4 : Complète par le mot qui convient. Lis bien les phrases.

1. Les élèves vont à l'école en (connu sous le nom 'De Lijn' en Belgique).
2. Le Brésil est un pays très loin d'ici, donc si on veut y aller on (y) va en
3. La police se déplace en pour aller plus vite.
4. L'école est à côté de ma maison, donc j'y vais à
5. Les touristes navigent* en sur la Seine.

Naviguer = varen

Exercice 5 : J'ai remarqué quelques prépositions.

Quand utilise-t-on quelle préposition ? Regarde bien le cadre suivant.



Les prépositions

Quand utilise-t-on... ?

en →

Nous allons **en** voiture.

Nous allons **en** bateau.

Nous allons **en** train.

Nous allons **en** bus

à →

Je vais **à** pied.

Je vais **à** vélo.

Je vais **à** moto.

Exercice 6 : Relie les moyens de transports à la préposition correcte.



• EN •

• À •



Exercice 7 : Complète les phrases avec la préposition correcte. Choisis entre « en » et « à ».

1. Nous allons partir en voyage voiture.
2. Ils se déplacent pied.
3. Chaque jour, Youssef va à l'école train.
4. Le directeur roule camionnette pour livrer des paquets.
5. Je vais faire un tour bateau à Bruges.
6. Les coureurs roulent vélo.

Introduction

Exercice 8 : Lis la conversation entre Monsieur Vase et Daniela. Regarde aussi la carte.



On se trouve dans la rue « Eekhout ».

Monsieur : Excusez-moi, Mademoiselle, je peux vous demander quelque chose ?

Daniela : Oui ?

Monsieur : Je cherche « La rue Overpoort ».

Daniela : « La rue Overpoort » n'est pas loin d'ici*. Ce n'est pas difficile, Monsieur. Je vais vous expliquer.

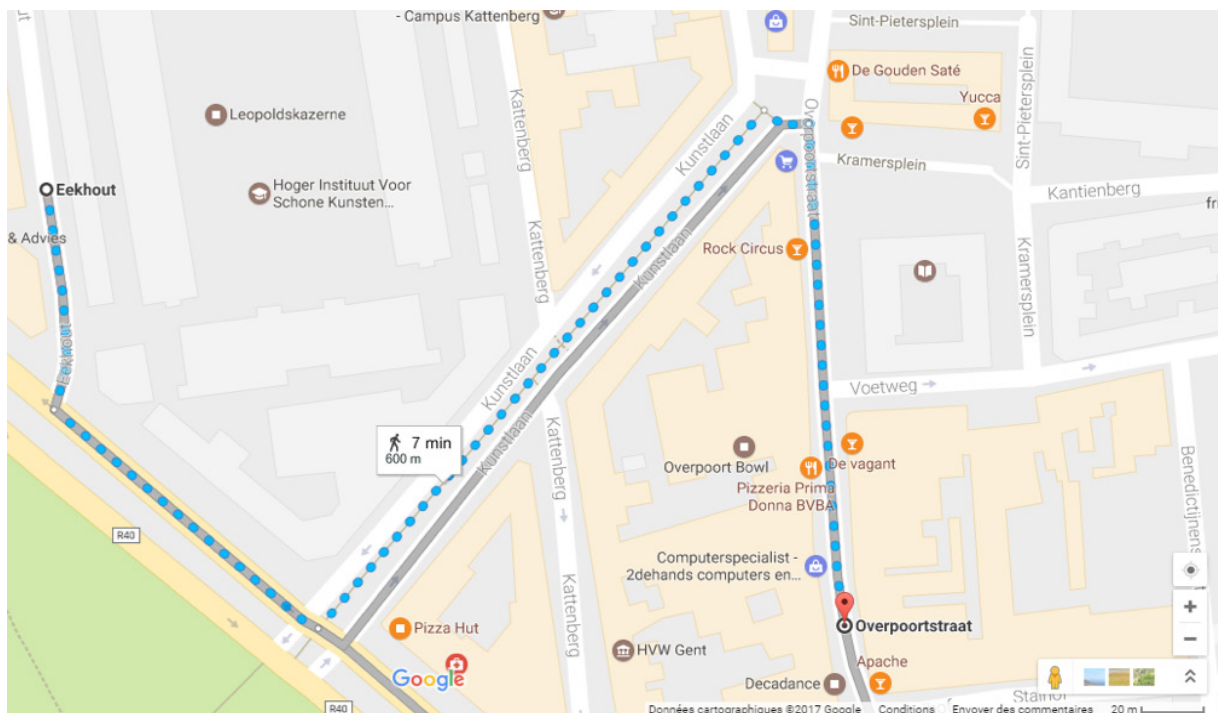
D'abord vous allez tout droit jusqu'au carrefour. Puis, vous tournez* à gauche dans la rue « Charles de Kerckhove ». Après vous prenez* la première rue à gauche « Kunstlaan » et vous allez tout droit. Ensuite vous prenez la deuxième rue à droite. Le début de la rue « Overpoort » est au coin*. Il y a beaucoup de cafés et de possibilités pour manger.

Monsieur : Merci beaucoup, Mademoiselle.

Daniela : De rien, Monsieur.

Monsieur : Au revoir ! Bonne route !

loin d'ici = ver van hier
tourner = afslaan
prendre = nemen
au coin = op de hoek



Exercice 9 : Réponds aux questions suivantes.

1. Daniela et Monsieur Vase se trouvent dans quelle rue ?

.....

2. Dans quelle rue Monsieur Vase doit-il arriver ?

.....

3. Combien de rues doit-il traverser* ? Lesquelles ?

.....

Traverser = oversteken



Les bâtiments et la rue

Le vocabulaire : les bâtiments

une école



een school

un hôpital



een ziekenhuis

la Poste/ un bureau de poste



een postkantoor

une banque



een bank

une gare



een station

une piscine



een zwembad

un cinéma



een bioscoop

un parc



een park

un cirque



een circus

UNITÉ 10


un hôtel



een hotel

Le vocabulaire : la rue

une rue



een straat

un pont



een brug

une avenue



een laan

un carrefour



een kruispunt

un rond-point



een rondpunt

les feux (m)



een verkeerslicht

Les structures qu'on peut utiliser en rue

Le vocabulaire : les structures qu'on peut utiliser en rue

à gauche (de)



naar links

à droite (de)



naar rechts

tout droit





rechtdoor

Exercice 10 : Traduis les mots et complète les phrases.

1. Ziekenhuis Je ne me sens pas bien, je dois aller à l'... ..
2. Een bank Il y a ... au coin de la rue.
3. Zwembaden Les grands hôtels ont plusieurs
4. Circus Au ... , les acrobates font souvent des trucs dangereux.
5. De brug Vous traversez ... et vous allez tout droit.
6. Laan Paris a une grande ... « les Champs-Élysées ».
7. Verkeerslichten Les ... règlent souvent la circulation.
8. Naar links Vous allez tout droit, au carrefour vous allez

Exercice 11 : Combine les phrases et les photos.

1. Pour aller à l'hôtel vous allez tout droit.
5. L'Arc de Triomphe est au bout de la rue.
4. Aux feux, vous allez à droite.
3. Vous traversez le pont et vous allez à gauche.
2. Vous allez jusqu'au carrefour et puis vous allez à droite.





Comment expliquer le chemin ?

Les verbes qu'on peut utiliser sont ...

Aller
Continuer
Prendre
Tourner
Retourner

Gaan
Verdergaan
Nemen
Afslaan
Terugkeren

Les directions qu'on peut suivre sont ...

Tout droit
A droite
A gauche
Au carrefour
Aux feux
Au bout de la rue

Rechtdoor
Naar rechts
Naar links
Aan het kruispunt
Aan de lichten
Aan het einde van de straat

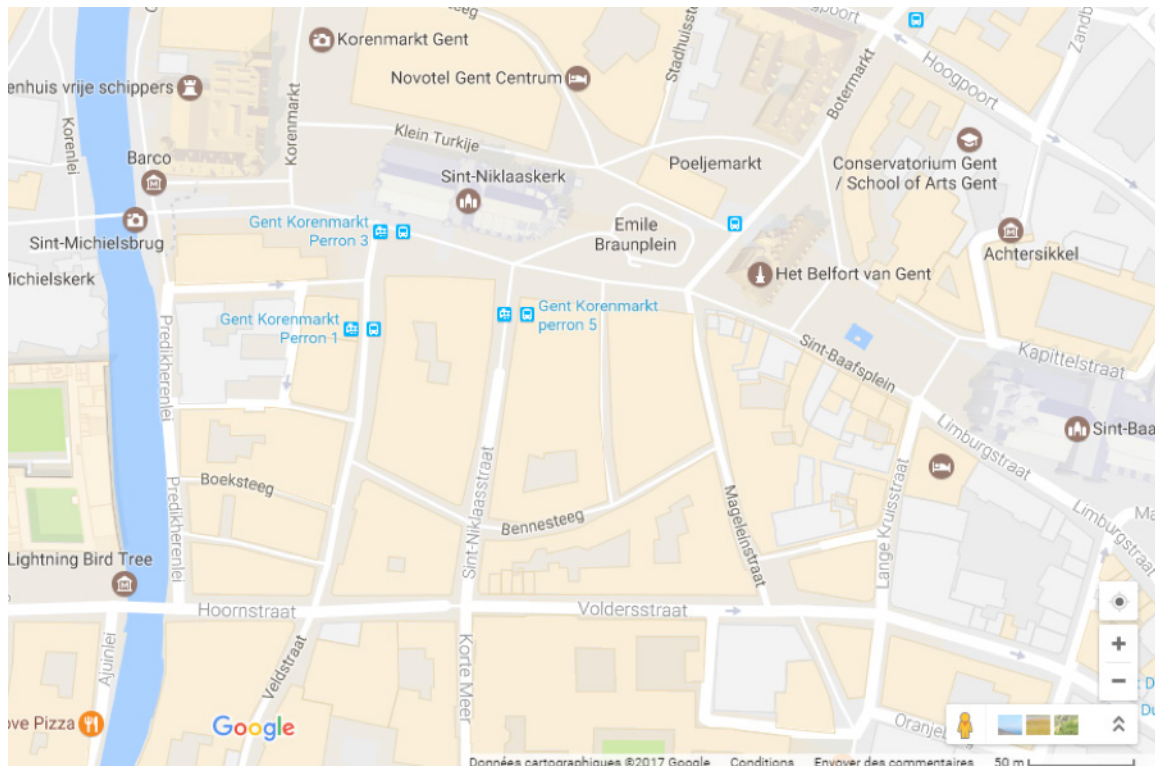
Les expressions, les phrases

Allez tout droit/ à gauche/ à droite
Continuez tout droit.
Tournez à gauche/ à droite
Au carrefour, tournez à ...
Prenez la première/ la deuxième rue à ...
Ce n'est pas loin d'ici.
Allez jusqu'au bout de la rue.

Ga rechtdoor/ naar links/ naar rechts
Blijf rechtdoor gaan.
Sla linksaf/ rechtsaf
Aan het kruispunt, sla af naar ...
Neem de eerste/ tweede straat naar ...
Het is niet ver van hier.
Ga naar het einde van de straat.



Exercice 12 : Ecoute le prof et indique le chemin.



Ma destination :



Ma destination :



Exercice 13 : *Décris le chemin et présente-le devant la classe. Tu peux utiliser le cadre ci-dessus.*

Situation : Manon ne peut pas rater le train, mais elle a perdu son chemin*. Tu peux l'aider à retrouver le chemin ?*

Départ : « Herfststraat »

Arrivée : La gare



rater le train = de trein missen
perdre le chemin = de weg kwijt zijn

Répétition – le verbe « aller »

Exercice 14 : Où vas-tu? Indique les formes du verbe « aller » en bleu.

Je vais	Je suis	Il va	Vous avez	Ils ont	→ au supermarché
J'ai	Tu vas	Nous allons	Tu as	Ils sont	→ à la bibliothèque
Tu as	Tu es	Nous avons	Vous allez	Vous êtes	→ chez la pharmacienne
	Il a	Il es	Nous sommes	Ils vont	→ chez le boulanger

Exercice 15 : Complète les phrases par une forme du verbe « aller ».

- Ce soir, je chez mon oncle.
- Mes voisins acheter une nouvelle maison.
- Comment-vous à l'école ? En train ou en bus ?
- Mon frère a 21 ans donc il ne plus à l'école.
- Ton horoscope* dit : « Tu gagner au Loto.
- Nous faire un voyage en Chine.

Un horoscope = een horoscoop

Introduction

Exercice 16 : Regarde bien les cartes de tarot. Réponds aux questions.



Tu vas te marier dans 5 ans.



Tu vas avoir un bébé dans 3 ans.



Tu vas être célèbre dans 6 mois.



Vous allez être riches dans 2 semaines, parce vous allez gagner au Loto.



Vous allez faire un voyage en Espagne l'année prochaine.



Vous allez tomber amoureux* dans 3 jours.

Tomber amoureux = verliefd worden

Exercice 17 : Réponds aux questions suivantes à l'aide des cartes. Indique la bonne réponse avec une couleur.

Tu reconnais* quel verbe ?	Aller	Etre	Avoir
Combien de fois vois-tu ce verbe... ?	1	6	4
L'activité va se dérouler* quand ?	Aujourd'hui	Demain	Dans un avenir* très proche

Reconnaître = herkennen
 Se dérouler = zich afspelen, gebeuren
 Un avenir = een toekomst

Tous les éléments que tu as indiqués forment la base d'un nouveau temps.



On répète :

1. Nous avons besoin de verbes.
2. Le verbe « » à l'indicatif présent + un infinitif.
3. C'est une activité qui se déroule

On appelle ce nouveau temps « **Le futur proche** ».



Aller(gaan) + infinitif

Je vais acheter une fleur.	Ik ga een bloem kopen.
Tu vas lire un livre.	Jij gaat een boek lezen.
Il/Elle va vendre un cadeau.	Hij/Zij gaat een geschenk kopen.
Nous allons jouer au foot.	Wij gaan voetbal spelen.
Vous allez partir à la mer.	Jullie gaan naar de zee vertrekken.
Ils/Elles vont manger des tomates.	Zij gaan tomaten eten.

Exercice 18 : Indique les phrases au futur proche à la page 210.

Exercice 19 : Souligne les verbes au futur proche.

- a) Je dois partir.
- b) Ma mère va cuisiner pour la famille.
- c) Tu vas prendre une douche?
- d) Vous allez faire votre devoir.
- e) Toutes les filles ont 16 ans.
- f) Nous sommes très heureuses.
- g) Je vais à la mer.
- h) Nous allons chez le boulanger.

UNITÉ 10


Exercice 20 : Fais des phrases au futur proche.

Suis le modèle et regarde bien les photos.

Modèle : je (nager)

→ Je vais nager à la piscine.

1. Je (manger)



Phrase:.....
.....

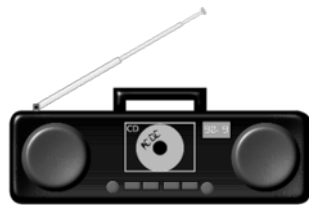
2. Ils (boire)



Phrase:.....
.....

3. Nous (écouter)

Attention!
Écouter quelque chose
Regarder quelque chose
→ pas de préposition



Phrase:.....
.....

4. Tu (acheter)



Phrase:.....
.....

5. Vous (jouer)



Phrase:.....
.....

6. Elle (acheter)



Phrase:.....
.....

Exercice 21 : *Souligne le verbe conjugué. Puis, écris les phrases au futur proche.*

1. J'achète un nouvel ordinateur.
2. Nous donnons des bonbons aux enfants.
3. Tu bois un jus de fruits.
4. Manon entend un bruit.
5. Ils quittent la maison.
6. Vous regardez la télé.
7. Je téléphone à ma mère.
8. Nous visitons la Tour Eiffel et le Louvre.
9. Elle choisit une jupe.
10. Le boucher vend du jambon.

Exercice 22 : *Qu'est-ce que tu vas faire demain ? Fais des phrases logiques.*

Danser
Jouer
Porter
Faire
Lire

un pull.
un livre.
dans le disco.
au football.
mon devoir.

1.
2.
3.
4.
5.



Le vocabulaire

les substantifs

les moyens de transport

une abréviation	« TGV » est l'abréviation de « Train en Grande Vitesse.	een afkorting
un avion	Le Brésil est un pays très loin d'ici, donc on y va en avion.	een vliegtuig
un agriculteur	La personne qui cultive le champs est un agriculteur.	een landbouwer
un bateau	Les touristes naviguent en bateau sur la Seine.	een boot
un bus	Les élèves vont à l'école en bus.	een bus
un champs	L'agriculteur cultive le champs.	een veld
un camion	Il y a eu un accident avec un camion.	een vrachtwagen
une camionnette	Le fournisseur roule en camionnette.	een bestelwagen
un fournisseur	Le fournisseur livre des paquets.	een leverancier
un hélicoptère	La police se déplace en hélicoptère pour aller plus vite.	een helikopter
un horoscope	Mon horoscope dit que je vais gagner au Loto.	een horoscoop
un métro	Les Parisiens se déplacent souvent en métro.	een metro
une moto	Fais attention parce que la moto est dangereuse.	een motor
un train	Beaucoup de gens prennent le train pour aller travailler.	een trein
un tracteur	L'agriculteur utilise un tracteur pour cultiver le champs.	een tractor
un vélo	Je vais à l'école à vélo.	een fiets
une voiture	La plupart des gens se déplacent en voiture.	een auto

les bâtiments

une banque	On peut emprunter (= lenen) de l'argent à la banque.	een bank
un cinéma	Le samedi, je vais au cinéma.	een bioscoop
un cirque	Au cirque, on peut voir des acrobates qui font des trucs.	een circus

de zelfstandige

naamwoorden

de transportmiddelen

een afkorting

een vliegtuig

een landbouwer

een boot

een bus

een veld

een vrachtwagen

een bestelwagen

een leverancier

een helikopter

een horoscoop

een metro

een motor

een trein

een tractor

een fiets

een auto

de gebouwen

een bank

een bioscoop

een circus

J'AI ENVIE DE DÉCOUVRIR

une école	Les élèves vont à l'école du lundi au vendredi.	een school
une gare	On prend le train à la gare.	een station
un hôpital	Je ne me sens pas bien, je vais à l'hôpital.	een ziekenhuis
un hôtel	Je vais séjourner (= verblijven) à l'hôtel pendant une semaine.	een hotel
un parc	Nous faisons une promenade dans le parc.	een park
une piscine	Il fait beau, je vais à la piscine.	een zwembad
la Poste / un bureau de poste	J'ai des lettres à poster, je vais à la poste.	een postkantoor

la rue

de straat

une avenue	« Les Champs-Élysées » est une avenue à Paris.	een laan
un carrefour	Au carrefour, tournez à droite.	een kruispunt
des feux (m)	Aux feux, vous allez tout droit.	een verkeerslicht
un pont	Traversez le pont et allez tout droit.	een brug
un rond-point	Il y a un restaurant près du rond-point.	een rondpunt
une rue	J'habite rue de la Gare.	een straat

les verbes

de werkwoorden

aller	Je vais à la mer.	gaan
naviguer	Les touristes naviguent sur la Seine.	varen
perdre le chemin	Je ne sais plus où je me trouve, j'ai perdu le chemin.	de weg verliezen
prendre	Prenez la deuxième rue à gauche.	nemen
rater le train	J'ai raté le train parce que mon vélo a un pneu crevé.	de trein missen
reconnaître	Vous reconnaissez les verbes suivants?	herkennen
retourner	Nous allons retourner à la maison.	terugkeren
se déplacer	Les gens de la ville se déplacent à vélo.	zich verplaatsen
se dérouler	Les événements se déroulent en Belgique.	afspelen
tomber amoureux	Je suis tombé amoureux, j'ai rencontré une fille.	verliefd worden
tourner	Au carrefour, vous tournez à droite.	draaien

les directions

tout droit	Vous allez tout droit.	rechtdoor
à droite	Au carrefour, vous tournez à droite.	naar rechts
à gauche	Vous prenez la deuxième rue à gauche.	naar links
au carrefour	Au carrefour, vous allez tout droit.	aan het kruispunt
aux feux	Aux feux, vous allez à droite.	aan de verkeers- lichten
au bout de la rue	L'Arc de Triomphe est au bout de la rue.	op het einde van de straat
au coin	La banque est au coin de la rue.	op de hoek

de richtingen

expressions

Allez tout droit, à gauche, à droite

Continuez tout droit

Tournez à gauche, à droite

Au carrefour, tournez à ...

Prenez la première, deuxième rue à ...

Ce n'est pas loin d'ici.

Allez jusqu'au bout de la rue.

uitdrukkingen

Ga rechtdoor, naar links, naar rechts

Blijf rechtdoor gaan

Sla af naar links, rechts

Aan het kruispunt, sla af naar ...

Neem de eerste, tweede straat naar ...

Het is niet ver van hier.

Ga naar het einde van de straat.



Sais-tu

Qu'il y a énormément de panneaux de signalisation* en Belgique ? Voici quelques exemples.



Sens interdit* à tout véhicule*



Intersection avec priorité* à droite



Virage* à droite



Descente* dangereuse



Traversée* d'enfants



Passage pour piétons*



Travaux*



Feux



Arrêt*

un panneau de signalisation = een verkeersbord
un piéton/ une piétonne = een voetganger
interdit = verboden
un véhicule = een voertuig
une priorité = een voorrang
un virage = een bocht
une descente = een afdaling

une traversée = een oversteek
un passage pour piétons = een zebrapad
des travaux = werken
un arrêt = een stop

Les sources

(s.d.). Consulté le mars 24, 2017, sur UZ gent: <http://www.sg-landvanrhode.be/omgevingsboek/wp-content/uploads/2013/05/uz.jpg>

/euro-handen-geld-te-betalen-157423. (s.d.). Consulté le juin 1, 2017, sur pixabay: <https://pixabay.com/nl/euro-handen-geld-te-betalen-157423/>

12923. (2017). Anvers. Récupéré sur Pixabay: <https://pixabay.com/nl/mas-antwerpen-museum-architectuur-66359/>

134213. (2013, mai 13). Football. Récupéré sur Pixabay: <https://pixabay.com/nl/voetbal-balspelers-game-sport-263716/>

18043, P. (s.d.). new-york-new-york-city-stad-horizon-14480. Consulté le mars 28, 2017, sur pixabay: <https://pixabay.com/nl/new-york-new-york-city-stad-horizon-14480/>

(2015, mars 4). Récupéré sur Pixabay: <https://pixabay.com/nl/kalender-datum-tijd-maand-week-660669/>

(2016, février 3). Récupéré sur Pixabay: <https://pixabay.com/nl/arrow-de-grond-blacktop-wijzend-1149480/>

27454, O.-C.-V. (s.d.). bus-coach-omnibus-shuttle-vervoer-2027152. Consulté le mars 28, 2017, sur pixabay: <https://pixabay.com/nl/bus-coach-omnibus-shuttle-vervoer-2027152/>

27454, O.-V. (s.d.). hogesnelheidstrein-trein-1294652. Consulté le mars 28, 2017, sur pixabay: <https://pixabay.com/nl/hogesnelheidstrein-trein-1294652/>

27454, O.-V. (s.d.). race-fiets-renner-racefiets-fiets-161449. Consulté le mars 28, 2017, sur pixabay: <https://pixabay.com/nl/race-fiets-renner-racefiets-fiets-161449/>

27707. (s.d.). hond-wandelen-honden-huisdier-lopen-1070076. Consulté le mars 27, 2017, sur pixabay: <https://pixabay.com/nl/hond-wandelen-honden-huisdier-lopen-1070076/>

29611, C.-F.-V.-I. (s.d.). auto-sport-red-voertuig-29645. Consulté le mars 28, 2017, sur pixabay: <https://pixabay.com/nl/auto-sport-red-voertuig-29645/>

29611, C.-F.-V.-I. (s.d.). kaart-van-de-wereld-wereldbol-47959. Consulté le mars 27, 2017, sur pixabay: <https://pixabay.com/nl/kaart-van-de-wereld-wereldbol-47959/>

3402423. (s.d.). jurk-meisje-roze-viering-kleren-1924547. Consulté le avril 3, 2017, sur pixabay: <https://pixabay.com/nl/jurk-meisje-roze-viering-kleren-1924547/>

3dman_EU. (2011, novembre 25). argent. Récupéré sur Pixabay: <https://pixabay.com/nl/geld-euro-winst-valuta-dollar-bill-1015277/>

3dman_eu. (s.d.). cuisson-servir-fry-viande-grill-2065052. Consulté le mai 31, 2017, sur pixabay: <https://pixabay.com/fr/cuisson-servir-fry-viande-grill-2065052/>

3dman_eu. (s.d.). geld-euro-winst-valuta-dollar-bill-1015277. Consulté le mai 31, 2017, sur pixabay: <https://pixabay.com/nl/geld-euro-winst-valuta-dollar-bill-1015277/>

821292. (s.d.). moto-voertuig-vervoer-motorfiets-708776. Consulté le mars 28, 2017, sur pixabay: <https://pixabay.com/nl/moto-voertuig-vervoer-motorfiets-708776/>

9355. (2008, mai 8). Bonbon. Récupéré sur Pixabay: <https://pixabay.com/nl/pick-en-mix-kin->

deren-snoep-candy-171342/

9355. (2017). Septembre. Récupéré sur Pixabay: <https://pixabay.com/nl/blade-ren-herfst-val-kleurrijke-57427/>

947051. (s.d.). roestvast-staal-achtergrond-wit-878354. Consulté le avril 4, 2017, sur pixabay: <https://pixabay.com/nl/roestvast-staal-achtergrond-wit-878354/>

AAgent. (s.d.). Consulté le mars 29, 2017, sur wikipédia: https://nl.wikipedia.org/wiki/AA_Gent#/media/File:Gentbrugge_Jules_Ottenstadion_19-09-2010_18-36-08.JPG

accueil-maison-b%C3%A2timent-158089. (s.d.). Consulté le mai 31, 2017, sur pixabay: <https://pixabay.com/fr/accueil-maison-b%C3%A2timent-158089/>

AdinaVoicu. (s.d.). zonsondergang-vogels-wolk-zon-1625073. Consulté le juin 2, 2017, sur pixabay: <https://pixabay.com/nl/zonsondergang-vogels-wolk-zon-1625073/>

adult. (2014, mai 25). Récupéré sur pixabay: <https://pixabay.com/nl/portret-vrouw-vrouwelijke-jong-597173/>

Agenda. (2014, avril 9). Récupéré sur Pixabay: <https://pixabay.com/en/organizer-book-diary-open-tabs-295342/>

Alba_Benavides. (s.d.). rok-tartan-foto--s-rock-1470613. Consulté le avril 4, 2017, sur pixabay: <https://pixabay.com/nl/rok-tartan-foto--s-rock-1470613/>

Albatrossie. (2014, juin 1). Chalet. Récupéré sur Pixabay: <https://pixabay.com/nl/chalet-cabine-huisje-alpen-alpine-403974/>

Albert II de Belgique. (2016, août 18). Récupéré sur Wikipédia: https://nl.wikipedia.org/wiki/Albert_II_van_Belgi%C3%AB

Alehidalgo. (2015, juillet 4). Cousine. Récupéré sur Pixabay: <https://pixabay.com/nl/meisje-kind-aanbiddelijk-mensen-1011734/>

Alexas_Fotos. (s.d.). Consulté le juin 2, 2017, sur pixabay: <https://pixabay.com/fr/%C3%A9tudiants-professeur-uni-livres-2052868/>

Alexas_Fotos. (s.d.). diff%C3%A9rentes-nationalit%C3%A9s-les-enfants-1743395. Consulté le mai 31, 2017, sur pixabay: <https://pixabay.com/fr/diff%C3%A9rentes-nationalit%C3%A9s-les-enfants-1743395/>

Alexas_Fotos. (s.d.). école-étude-apprendre-livres-2051711. Consulté le juin 2, 2017, sur pixabay: <https://pixabay.com/fr/%C3%A9cole-%C3%A9tude-apprendre-livres-2051711/>

Alexas_Fotos. (s.d.). grenouille-adieu-voyage-consigne-897419. Consulté le mai 31, 2017, sur pixabay: <https://pixabay.com/fr/grenouille-adieu-voyage-consigne-897419/>

AliceKeyStudio. (2017). paaseieren. Récupéré sur Pixabay: <https://pixabay.com/nl/paasen-paaseieren-paasvakantie-1262724/>

ambulance. (2017, mars). Récupéré sur pixabay: <https://pixabay.com/en/suitcase-medicine-ambulance-laying-2070654/>

Ambulance. (2017, mars). Récupéré sur Pixabay: <https://pixabay.com/en/suitcase-medicine-ambulance-laying-2070654/>

Ambulance. (2017, février). Récupéré sur Pixabay: <https://pixabay.com/en/ambulan->

ce-car-isometric-medical-2025651/

Ambulance. (2017, février). Récupéré sur Pixabay: <https://pixabay.com/en/ambulance-car-isometric-medical-2025651/>

Amigos3D. (s.d.). ijs-horloge-kunststof-modellering-1319819. Consulté le avril 4, 2017, sur pixabay: <https://pixabay.com/nl/ijs-horloge-kunststof-modellering-1319819/>

analyse-la-biologie-biotechnologie-2025786. (s.d.). Consulté le mai 31, 2017, sur pixabay: <https://pixabay.com/fr/analyse-la-biologie-biotechnologie-2025786/>

Ananya440. (2013, novembre 9). Poulet. Récupéré sur Pixabay: <https://pixabay.com/nl/voedsel-gegrilde-kip-gekruide-1631727/>

andibreit. (s.d.). enqu%C3%AAtre-recherche-sur-l-opinion-vote-1594962. Consulté le mai 31, 2017, sur pixabay: <https://pixabay.com/fr/enqu%C3%AAtre-recherche-sur-l-opinion-vote-1594962/>

Ariapsa. (2017, avril). Tente. Récupéré sur Pixabay: <https://pixabay.com/nl/camping-camp-tent-bergen-veld-2169976/>

Arteveldehogeschool. (2017, avril 4). Campussen gesloten van 10 tot en met 17 april. Récupéré sur Arteveldehogeschool: <https://www.arteveldehogeschool.be/nieuws/campussen-gesloten-van-10-tot-en-met-17-april>

ArtsyBee. (2015, octobre 22). Carte postale. Récupéré sur Pixabay: <https://pixabay.com/nl/butterfly-postkaart-franse-998311/>

ArtsyBee. (2016, mars 1). Carte postale. Récupéré sur Pixabay: <https://pixabay.com/nl/achtergrond-vintage-eiffel-bloem-1227568/>

Asepwaraz. (2017, mars 21). Appartement. Récupéré sur Pixabay: <https://pixabay.com/nl/gebouw-stad-appartementen-zonnige-2161452/>

Astrid de Belgique. (2017, janvier 29). Récupéré sur Wikipédia: https://nl.wikipedia.org/wiki/Astrid_van_Belgi%C3%AB

Ateles76. (2017). Août. Récupéré sur Pixabay: <https://pixabay.com/nl/augustus-bloedde-botten-ladder-1060580/>

Auntmasako. (s.d.). Courgette. Récupéré sur Pixabay: <https://pixabay.com/nl/courgette-groen-green-levendig-1630518/>

Australie. (2017, février 24). Récupéré sur Wikipédia: [https://nl.wikipedia.org/wiki/Australi%C3%AB_\(land\)](https://nl.wikipedia.org/wiki/Australi%C3%AB_(land))

Automne. (2017, janvier 21). Récupéré sur Wikipédia: <https://fr.wikipedia.org/wiki/Automne>

Avalonbears. (2012, avril 21). Chocolat chaud. Récupéré sur Pixabay: <https://pixabay.com/nl/warme-chocolademelk-dranken-hete-1137641/>

Avenue. (2017, mars 26). Récupéré sur Wikipédia: <https://fr.wikipedia.org/wiki/Avenue>

AXA. (2016, mars 4). Récupéré sur Wikipédia: <https://nl.wikipedia.org/wiki/AXA>

Axel_Witsel. (s.d.). Consulté le avril 1, 2017, sur wikipédia: [https://nl.wikipedia.org/wiki/Axel_Witsel#/media/File:Zenit-Tosno_\(7\).jpg](https://nl.wikipedia.org/wiki/Axel_Witsel#/media/File:Zenit-Tosno_(7).jpg)

AZ_Sint-Lucas_(Gand). (s.d.). Consulté le mars 24, 2017, sur wikipédia: [https://nl.wikipedia.org/wiki/AZ_Sint-Lucas_\(Gent\)](https://nl.wikipedia.org/wiki/AZ_Sint-Lucas_(Gent))

Azerbaïdjan. (2017, février 15). Récupéré sur Wikipédia: <https://nl.wikipedia.org/wiki/Azerbaïdjan>

az-jan-palfijn#.WNTs0Ds1_IU. (s.d.). Consulté le 3 24, 2017, sur cordeel: http://www.cordeel.eu/sites/default/files/styles/project_slideshow/public/cordeel_utiliteitsbouw_ziekenhuis_jan_palfijn_gent_2.jpg?itok=ppJJBVL0

az-maria-middelares-ziekenhuis. (s.d.). Consulté le mars 24, 2017, sur coopman: <http://www.coopman.orona.be/nl-be/referenties/az-maria-middelares-ziekenhuis-1/q8a0709.jpg/@@images/5c0daf3e-2e44-45fe-8f81-f651de6b7a97.jpeg>

b1-foto. (2017, maart 14). Partir. Récupéré sur Pixabay: <https://pixabay.com/nl/vliegtuigen-singapore-airlines-2163502/>

Balduck , N., De Schrijver, A., De Vos, K., Gevaert, E., & Hofkens, V. (2014). Quartier couleurs 1 - leerwerkboek. Kalmthout: Pelckmans.

Balduck , N., Goekint , C., & Van Craesbeek , L. (s.d.). Quartier étoile 5 - handleiding. Pelckmans.

Balduck , N., Goekint , C., & Van Craesbeek , L. (2011). Quartier étoile 5a. Kapellen: Pelckmans.

Balduck, N., De Schrijver, A., De Vos, K., Gevaert, E., & Hofkens, V. (2014). Quartier couleurs 1 - handleiding. Kalmthout: Pelckmans.

banni%C3%A8re-belgique-d%C3%A9coration-2025570. (s.d.). Consulté le mai 31 , 2017, sur pixabay: <https://pixabay.com/fr/banni%C3%A8re-belgique-d%C3%A9coration-2025570/>

Barber_Teacher. (2016, janvier 22). Salon de coiffure. Récupéré sur Pixabay: <https://pixabay.com/nl/salon-barbershop-kapper-haar-shop-1155094/>

BartuLenka. (s.d.). kleding-laarzen-jas-broek-770013. Consulté le avril 3, 2017, sur pixabay: <https://pixabay.com/nl/kleding-laarzen-jas-broek-770013/>

BartuLenka. (s.d.). kleding-laarzen-schoenen-shorts-736033. Consulté le avril 2, 2017, sur pixabay: <https://pixabay.com/nl/kleding-laarzen-schoenen-shorts-736033/>

Basketball. (s.d.). Consulté le mars 24, 2017, sur wikipédia: https://fr.wikipedia.org/wiki/Basket-ball#/media/File:Carmelo_Anthony_Nov_2013.jpg

Bélarus. (2017, février 26). Récupéré sur Wikipédia: <https://nl.wikipedia.org/wiki/Wit-Rusland>

Belfius. (2016, juin 25). Récupéré sur Wikipédia: <https://nl.wikipedia.org/wiki/Belfius>

Belgique. (s.d.). Consulté le mars 26, 2017, sur wikipédia: <https://fr.wikipedia.org/wiki/Belgique>

Belgique. (s.d.). Consulté le mars 26, 2017, sur wikipédia: <https://fr.wikipedia.org/wiki/Belgique#/media/File:EU-Belgium.svg>

Belgique. (2017, février 20). Récupéré sur Wikipédia: <https://nl.wikipedia.org/wiki/Belgi%C3%AB>

Ben_Kerckx. (2015, avril 25). Couloir. Récupéré sur Pixabay: <https://pixabay.com/nl/ho>

tel-gang-perspectief-gangpad-748200/

bernsaelz. (s.d.). pierre-tombale-2254390. Consulté le mai 31, 2017, sur pixabay: <https://pixabay.com/fr/pierre-tombale-2254390/>

Bershka. (s.d.). Consulté le avril 6, 2017, sur wikipédia: https://fr.wikipedia.org/wiki/Bershka#/media/File:Bershka_logo.png

Bicyclette. (2017, avril). Récupéré sur Freepik: http://www.freepik.com/free-photo/road-street-bicycle-mountains-sport_1095362.htm#term=bicycle&page=3&position=19

bijotoha. (s.d.). t-shirt-shirt-2068353. Consulté le avril 4, 2017, sur pixabay: <https://pixabay.com/nl/t-shirt-shirt-2068353/>

Bijutoha. (2013, décembre). Shampooing. Récupéré sur Pixabay: <https://pixabay.com/nl/shampoo-shampoofles-ge%C3%AFsoleerde-fles-1860642/>

Blackstarvideo. (2016, juin 29). Coussin. Récupéré sur Pixabay: <https://pixabay.com/nl/kussen-sofa-gezellige-meubelen-2092155/>

Blagoja. (2013, octobre 5). Raisin. Récupéré sur Pixabay: <https://pixabay.com/nl/druiven-druif-kleur-vruchten-red-1814945/>

Bogitw. (2014, september 26). Vendeur. Récupéré sur Pixabay: <https://pixabay.com/nl/markt-marktkraam-verkoper-voedsel-1154999/>

bogitw. (s.d.). marché-décrochage-du-marché-vendeur-1154999. Consulté le mai 31, 2017, sur pixabay: <https://pixabay.com/fr/march%C3%A9-d%C3%A9crochage-du-march%C3%A9-vendeur-1154999/>

Bouche. (2013, octobre 10). Récupéré sur Pixabay: <https://pixabay.com/nl/lippen-sexy-mond-kus-passie-150003/>

Boulangerie. (s.d.). Consulté le avril 14, 2017, sur wikipédia: [https://fr.wikipedia.org/wiki/Boulangerie#/media/File:Into_the_oven_\(5959002295\).jpg](https://fr.wikipedia.org/wiki/Boulangerie#/media/File:Into_the_oven_(5959002295).jpg)

Boulangerie. (s.d.). Consulté le avril 14, 2017, sur wikipédia: https://fr.wikipedia.org/wiki/Boulangerie#/media/File:BOULANGERIE_P%C3%82TISSERIE_AU_BON_PAIN_DU_PRE.jpg

boy-human-male-man-people-person-2025115. (s.d.). Consulté le mai 30, 2017, sur pixabay: <https://pixabay.com/en/boy-human-male-man-people-person-2025115/>

Bras. (2016, octobre 27). Récupéré sur Pixabay: <https://pixabay.com/nl/fysio-fysiologie-arm-1778034/>

Brésil. (2016, décembre 18). Récupéré sur Wikipédia: https://nl.wikipedia.org/wiki/Vlag_van_Brazili%C3%AB

Brett_Hondow. (2015, décembre 30). Lavabo. Récupéré sur Pixabay: <https://pixabay.com/nl/bekken-zinken-tik-aftappen-kraan-1114991/>

Buffalo_Bill. (s.d.). Consulté le avril 1, 2017, sur wikipédia: https://fr.wikipedia.org/wiki/Buffalo_Bill#/media/File:Cody-Buffalo-Bill-LOC.jpg

Bulgarie. (2017, février 25). Récupéré sur Wikipédia: <https://fr.wikipedia.org/wiki/Bulgarie>

C&A. (s.d.). Consulté le avril 6, 2017, sur wikipédia: <https://en.wikipedia.org/wiki/C%26A#/media/File:C-und-A-Logo-2011.svg>

Caffeinesystem. (2016, juin). Limonade. Récupéré sur Pixabay: <https://pixabay.com/nl/limonade-citroenen-glas-drinken-1447521/>

CalinPop. (2013, août 8). Table. Récupéré sur Pixabay: <https://pixabay.com/nl/vaste-eik-tafel-2113987/>

Callewaert, M., De Coensel, F., De Groot, A.-S., De Waele, J., Mestdagh, I., Ödberg, D., . . . De Waele, J. (2015). Quartier français 1 - guide du prof. Kalmthout: Pelckmans.

Cameroun. (2017, janvier 30). Récupéré sur Wikipédia: <https://nl.wikipedia.org/wiki/Kameroun>

Camion. (2017, mars 8). Récupéré sur Wikipédia: <https://fr.wikipedia.org/wiki/Camion>

Camionnette. (2017, mars 22). Récupéré sur Wikipédia: <https://fr.wikipedia.org/wiki/Camionnette>

Carbonade flamande. (2016, avril 3). Récupéré sur Wikipédia: https://fr.wikipedia.org/wiki/Carbonade_flamande

Carrefour. (2014, mars 7). Récupéré sur Pixabay: <https://pixabay.com/nl/architectuur-gebouwen-auto--s-stad-1835112/>

Carte. (2017, avril). Récupéré sur Pixabay: <https://pixabay.com/nl/camera-vintage-plantaardige-kaart-2168170/>

Carte à jouer. (s.d.). Consulté le mars 25, 2017, sur wikipédia: https://fr.wikipedia.org/wiki/Carte_%C3%A0_jouer#/media/File:Deck_of_cards_used_in_the_game_piquet.jpg

casquette. (2015, février 13). Récupéré sur Pixabay: <https://pixabay.com/nl/jongen-hoed-kind-cute-gelukkig-634379/>

chambre à coucher. (2010-2017). Récupéré sur Freepik: http://nl.freepik.com/vrije-vector/binnenlandse-ruimte-met-ramen-en-gordijnen_1057402.htm#term=slaapkamer&page=1&position=17

chambre à coucher. (2010-2017). Récupéré sur Freepik: http://nl.freepik.com/vrije-vector/slaapkamer-interieur_800343.htm#term=slaapkamer&page=1&position=42

chansoncyril. (s.d.). riem-brown-leder-2146914. Consulté le avril 4, 2017, sur pixabay: <https://pixabay.com/nl/riem-brown-leder-2146914/>

ChequeredInk. (2016, février 6). Frites. Récupéré sur Pixabay: <https://pixabay.com/nl/belgische-frietten-franse-frietjes-1203082/>

Chine. (2016, août 24). Récupéré sur Wikipédia: https://nl.wikipedia.org/wiki/Vlag_van_de_Volksrepubliek_China

Choisir. (2017, février). Récupéré sur Pixabay: <https://pixabay.com/nl/kleren-kledingkast-kiezen-kat-2041864/>

Christian_Benteke. (s.d.). Consulté le avril 1, 2017, sur wikipédia: https://nl.wikipedia.org/wiki/Christian_Benteke#/media/File:Christian_Benteke_vs_USA_1.jpg

Cinéma. (2017, février 12). Récupéré sur Pixabay: <https://pixabay.com/nl/bioscoop-canvas-gestoomde-gordijn-2093264/>

Cirque. (2017, mai 11). Récupéré sur Wikipédia: <https://fr.wikipedia.org/wiki/Cirque>

Clker-Free-Vector-Images. (2012, avril 3). Camion. Récupéré sur Pixabay: <https://pixabay.com/nl/vrachtwagen-red-de-weg-vervoer-24360/>

Clker-Free-Vector-Images. (2012, avril 18). Frigo. Récupéré sur Pixabay: <https://pixabay.com/nl/koelkast-keuken-apparaat-koelkasten-37099/>

Clker-Free-Vector-Images. (2014, avril 30). Baignoire. Récupéré sur Pixabay: <https://pixabay.com/nl/douche-bad-retro-305464/>

Clker-Free-Vector-Images. (2014, avril 25). Répondre. Récupéré sur Pixabay: <https://pixabay.com/nl/meisje-school-leerling-desk-307747/>

Clker-Free-Vector-Images. (2014, juin 1). Tracteur. Récupéré sur Pixabay: <https://pixabay.com/nl/tractor-voertuig-machine-motor-310820/>

Clker-Free-Vector-Images. (s.d.). auto-racing-red-nieuwe-sport-40241. Consulté le avril 3, 2017, sur pixabay: <https://pixabay.com/nl/auto-racing-red-nieuwe-sport-40241/>

Clker-Free-Vector-Images. (s.d.). basketbal-springen-dunk-slam-306497. Consulté le avril 5, 2017, sur pixabay: <https://pixabay.com/nl/basketbal-springen-dunk-slam-306497/>

Clker-Free-Vector-Images. (s.d.). jeans-broek-blauw-denim-casual-304196. Consulté le avril 3, 2017, sur pixabay: <https://pixabay.com/nl/jeans-broek-blauw-denim-casual-304196/>

Clker-Free-Vector-Images. (s.d.). mode-kleding-vrouw-boven-kleren-39388. Consulté le avril 3, 2017, sur pixabay: <https://pixabay.com/nl/mode-kleding-vrouw-boven-kleren-39388/>

Clker-Free-Vector-Images. (s.d.). nijlpaard-brown-water-dierlijke-48383. Consulté le avril 5, 2017, sur pixabay: <https://pixabay.com/nl/nijlpaard-brown-water-dierlijke-48383/>

Clker-Free-Vector-Images. (s.d.). regenboog-kleuren-kleur-rainbows-40317. Consulté le avril 4, 2017, sur pixabay: <https://pixabay.com/nl/regenboog-kleuren-kleur-rainbows-40317/>

Clker-Free-Vector-Images. (s.d.). sportschoenen-schoenen-sneakers-25493. Consulté le avril 3, 2017, sur pixabay: <https://pixabay.com/nl/sportschoenen-schoenen-sneakers-25493/>

Clkr-Free-Vector-Images. (s.d.). pet-honkbal-hoed-ge%C3%AFsoleerde-visor-304059. Consulté le avril 3, 2017, sur pixabay: <https://pixabay.com/nl/pet-honkbal-hoed-ge%C3%AFsoleerde-visor-304059/>

colombie-autobus-double-decker-2029805. (s.d.). Consulté le mai 31, 2017, sur pixabay: <https://pixabay.com/fr/colombie-autobus-double-decker-2029805/>

Comparaison des panneaux de signalisation routière en Europe. (2017, mai 5). Récupéré sur Wikipédia: https://fr.wikipedia.org/wiki/Comparaison_des_panneaux_de_signalisation_routiere_en_Europe

Congerdesign. (2014, novembre 10). Poivre. Récupéré sur Pixabay: <https://pixabay.com/nl/peper-peperkorrels-witte-peper-525696/>

Contact357. (2015, avril 26). Confiture. Récupéré sur Pixabay: <https://pixabay.com/nl/jam-fruit-pot-label-vruchten-1140782/>

costume. (2017, mai 5). Récupéré sur pixabay: <https://pixabay.com/nl/de-bruidegom-kostuum-vlinder-bloem-2281617/>

Couleur. (2016, juin 28). Framboise. Récupéré sur Pixabay: <https://pixabay.com/nl/framboos->

bes-fruit-vruchten-rood-1465988/

Couleur. (2016, août 8). Lait. Récupéré sur Pixabay: <https://pixabay.com/nl/glas-melk-witte-koemelk-giet-een-1587258/>

Couleur. (2017, février 25). Orange. Récupéré sur Pixabay: <https://pixabay.com/nl/sinaasap-pelen-citrusvruchten-fruit-2100108/>

Couleur. (s.d.). Tomate. Récupéré sur Pixabay: <https://pixabay.com/nl/tomaten-rood-voedsel-frisch-markt-1280859/>

Cubardon. (2017, mars 8). Récupéré sur Wikipédia: <https://fr.wikipedia.org/wiki/Cubardon>

Cuisine. (2016, octobre). Récupéré sur Pixabay: <https://pixabay.com/en/kitchen-stove-oven-range-hood-cook-1745692/>

Cuisinière. (2017, mai 1). Récupéré sur Wikipédia: <https://nl.wikipedia.org/wiki/Kookplaat>

Cyclisme. (s.d.). Consulté le mars 24, 2017, sur wikipédia: <https://fr.wikipedia.org/wiki/Cyclisme#/media/File:V%C3%A9locourse.jpg>

czijp0. (s.d.). dans-hiphop-stadium-breakdancing-517679. Consulté le mars 27, 2017, sur pixabay: <https://pixabay.com/nl/dans-hiphop-stadium-breakdancing-517679/>

Dagon_. (2015, janvier 20). Dormir. Récupéré sur Pixabay: <https://pixabay.com/nl/baby-meisje-slaap-kind-peuter-1151351/>

dassel. (s.d.). muis-kwijt-verloren-1794327. Consulté le juin 1, 2017, sur pixabay: <https://pixabay.com/nl/muis-kwijt-verloren-1794327/>

De Schrijver , A., De Vos , K., Gevaert, E., Kerckhof , S., & Van Hamma , I. (2015). Quartier couleurs 2 - leerwerkboek. Kalmthout: Pelckmans.

De Waele , J., & Geeroms , A. (2007). Mistral 1 - leerwerkboek. Kapellen: Pelckmans.

Decoo , W., Biskup , J., Huyghe, K., Laloy, P., & Neyrinck , B. (2010). Éventail - junior . Wommelgem : Van In .

Deedster. (s.d.). autobus-scolaire-autobus-l-école-1563493. Consulté le juin 2, 2017, sur pixabay: <https://pixabay.com/fr/autobus-scolaire-autobus-l-%C3%A9cole-1563493/>

de-gewone-verkoudheid-meisje-pati%C3%ABnt-2007171. (s.d.). Consulté le mai 30, 2017, sur pixabay: <https://pixabay.com/nl/de-gewone-verkoudheid-meisje-pati%C3%ABnt-2007171/>

digihanger. (s.d.). graffiti-murale-art-de-la-rue-508272. Consulté le mai 31 , 2017, sur pixabay: <https://pixabay.com/fr/graffiti-murale-art-de-la-rue-508272/>

DigitalShards. (2016, décembre). labyrinthe. Récupéré sur Pixabay: <https://pixabay.com/nl/doolhof-verloren-verwarrend-puzzel-1800993/>

djimenezhdez. (s.d.). tafeltennis-pingpong-passie-sport-1208384. Consulté le mars 29, 2017, sur pixabay: <https://pixabay.com/nl/tafeltennis-pingpong-passie-sport-1208384/>

Doornekamph. (2016, décembre). Beurre. Récupéré sur Pixabay: <https://pixabay.com/nl/bo-ter-kuijpe-margarine-artikel-1920670/>

Dos. (2017, janvier). Récupéré sur Pixabay: <https://pixabay.com/nl/rugklachten-pijn-in-de-rug-terug-1944329/>

Dries Mertens. (s.d.). Consulté le mars 29, 2017, sur wikipédia: https://nl.wikipedia.org/wiki/Dries_Mertens#/media/File:Mertens_PSV_2012.jpg

Drvce1. (2015, septembre 1). Tapis. Récupéré sur Pixabay: <https://pixabay.com/nl/deken-tapijt-geweven-handgemaakt-1088557/>

E., R. (2016, juillet 15). Abricot. Récupéré sur Pixabay: <https://pixabay.com/nl/abrikozen-abrikoos-fruit-vruchten-1522680/>

école. (2010, septembre 6). Récupéré sur Pixabay: <https://pixabay.com/nl/gallaudet-university-scholen-1607734/>

école. (2016, juin). Récupéré sur Freepik: http://www.freepik.com/free-photo/smiling-student-playing-with-his-magnifying-glass_865754.htm#term=school&page=4&position=20

Eden_Hazard. (s.d.). Consulté le avril 1, 2017, sur wikipédia: [https://nl.wikipedia.org/wiki/Eden_Hazard#/media/File:DK-Chel15_\(8\).jpg](https://nl.wikipedia.org/wiki/Eden_Hazard#/media/File:DK-Chel15_(8).jpg)

Efraimstochter. (2014, juin 16). Espagne. Récupéré sur Pixabay: <https://pixabay.com/nl/spanje-vlag-fladderen-spaans-379535/>

Einladung_zum_Essen. (2012, août 10). Biscuit. Récupéré sur Pixabay: <https://pixabay.com/nl/biscuit-cookie-chocolade-heerlijke-1832917/>

élève. (2016, juillet 8). Récupéré sur pixabay: <https://pixabay.com/nl/klas-onderwijs-leren-mensen-kamer-1866519/>

Elisabeth de Belgique. (2016, août 1). Récupéré sur Wikipédia: https://nl.wikipedia.org/wiki/Elisabeth_van_Belgi%C3%AB

Enfant. (2016, avril 22). Récupéré sur Pixabay: <https://pixabay.com/nl/persoon-mense-lijk-kind-meisje-1381406/>

Epicici. (2016, février 29). Tomate. Récupéré sur Pixabay: <https://pixabay.com/nl/red-ui-ringen-geel-voedsel-verse-1224134/>

Équipe de Belgique de football. (s.d.). Consulté le mars 29, 2017, sur wikipédia: https://fr.wikipedia.org/wiki/%C3%89quipe_de_Belgique_de_football

Équipe de Belgique de football. (s.d.). Consulté le avril 1, 2017, sur wikipédia: https://fr.wikipedia.org/wiki/%C3%89quipe_de_Belgique_de_football

ErikaWittlieb. (2016, août 6). Chambre à coucher. Récupéré sur Pixabay: <https://pixabay.com/nl/bed-slaapkamer-beddengoed-kamer-1575491/>

Esprit_Holdings. (s.d.). Consulté le avril 6, 2017, sur wikipédia: https://en.wikipedia.org/wiki/Esprit_Holdings#/media/File:Esprit_Holdings_logo.svg

été. (2017, mars 17). Récupéré sur Wikipédia: <https://fr.wikipedia.org/wiki/%C3%89t%C3%A9>

Famille. (2013, avril 4). Récupéré sur Pixabay: <https://pixabay.com/nl/familie-mensen-auto-op-zoek-932245/>

fancycrave1. (s.d.). ipad-tablet-technologie-touch-820272. Consulté le mars 27, 2017, sur pixabay: <https://pixabay.com/nl/ipad-tablet-technologie-touch-820272/>

female-girl-silhouette-woman-2023857. (s.d.). Consulté le mai 30, 2017, sur pixabay: <https://>

pixabay.com/en/female-girl-silhouette-woman-2023857/

feux. (2012, juillet 5). Récupéré sur Pixabay: <https://pixabay.com/nl/verkeerslichten-rood-ambulance-49698/>

Feux. (2017, mai). Récupéré sur Pixabay: <https://pixabay.com/nl/verkeerslichten-stoplicht-fasen-2147790/>

Flûte. (s.d.). Consulté le mars 25, 2017, sur wikipédia: https://fr.wikipedia.org/wiki/Fl%C3%BBte_%C3%A0_bec#/media/File:FlautoContralto.JPG

Football. (s.d.). Consulté le mars 24, 2017, sur wikipédia: https://fr.wikipedia.org/wiki/Football#/media/File:Football_iu_1996.jpg

FotoshopTofs. (2010, octobre 30). Chips. Récupéré sur Pixabay: <https://pixabay.com/nl/chips-aardappelen-aardappelen-keuken-1418192/>

Foundry. (2017). Bruxelles. Récupéré sur Pixabay: <https://pixabay.com/nl/atomium-brussel-belgi%C3%AB-atoom-863488/>

France. (2017, février 16). Récupéré sur Wikipédia: https://nl.wikipedia.org/wiki/Vlag_van_Frankrijk

Freepik. (2010-2017). Salle de bains. Récupéré sur Pixabay: http://nl.freepik.com/vrije-vector/badkamer-plat-ontwerp_722508.htm#term=badkamer&page=4&position=35

Frolicsompl. (2014, mai 11). Sirop. Récupéré sur Pixabay: <https://pixabay.com/nl/medicijnen-cure-de-stroop-apotheek-342449/>

fxxu. (2016, septembre 3). Chien. Récupéré sur Pixabay: <https://pixabay.com/nl/oeschinen-see-zwitserland-bergen-2257505/>

g%C3%A2teau-bougies-anniversaire-purple-308576. (s.d.). Consulté le mai 31, 2017, sur pixabay: <https://pixabay.com/fr/g%C3%A2teau-bougies-anniversaire-purple-308576/>

Gabriël de Belgique. (2017, février 27). Récupéré sur Wikipédia: https://nl.wikipedia.org/wiki/Gabri%C3%ABl_van_Belgi%C3%AB

Game%20board. (s.d.). Consulté le mars 25, 2017, sur jmathworksheets: <http://jmathworksheets.com/worksheets/worksheet%20pdfs/Game%20board.pdf>

GamerChef6. (2009, septembre 11). Saté. Récupéré sur Pixabay: <https://pixabay.com/nl/sat%C3%A9-koken-fine-dining-1670437/>

Gand. (s.d.). Consulté le mars 26, 2017, sur wikipédia: <https://fr.wikipedia.org/wiki/Gand>

garçon. (2016, mars 8). Récupéré sur Pixabay: <https://pixabay.com/nl/jongen-rood-haar-sproeten-portret-1252771/>

Garde-robe. (2016, octobre 25). Récupéré sur Wikipédia: <https://nl.wikipedia.org/wiki/Kleerkast>

Gare. (2017, avril 13). Récupéré sur Wikipédia: <https://nl.wikipedia.org/wiki/Spoorwegstation>

Gaufre de Bruxelles. (2016, avril 18). Récupéré sur Wikipédia: https://nl.wikipedia.org/wiki/Brusselse_wafel

gebroken-cartoon-cast-stripfiguren-1295776. (s.d.). Consulté le mai 30, 2017, sur pixabay:

<https://pixabay.com/nl/gebroken-cartoon-cast-stripfiguren-1295776/>

Gemeenschappenkaart. (s.d.). Consulté le mars 26, 2017, sur wikipédia: <https://fr.wikipedia.org/wiki/Belgique#/media/File:BelgieGemeenschappenkaart.svg>

genou. (2015, juin 14). Récupéré sur Pixabay: <https://pixabay.com/nl/jeans-mode-gescheurd-moderne-stijl-828693/>

Gentelle_Linen. (2016, août 22). Serviette. Récupéré sur Pixabay: <https://pixabay.com/nl/handdoeken-beddengoed-winkel-1615475/>

Gentse_Feesten. (s.d.). Consulté le mars 26, 2017, sur wikipédia: https://fr.wikipedia.org/wiki/Gentse_Feesten

geralt. (s.d.). hook-check-mark-hand-leave-76785. Consulté le mai 31, 2017, sur pixabay: <https://pixabay.com/en/hook-check-mark-hand-leave-76785/>

geralt. (s.d.). les-math%C3%A9matiques-formule-physique-757566. Consulté le mai 31, 2017, sur pixabay: <https://pixabay.com/fr/les-math%C3%A9matiques-formule-physique-757566/>

GermanLopezR. (s.d.). tour-eiffel-tour-eiffel-paris-1191628. Consulté le mai 31, 2017, sur pixabay: <https://pixabay.com/fr/tour-eiffel-tour-eiffel-paris-1191628/>

GraphicMama-team. (s.d.). dansen-meisje-viering-vrouwelijke-1454620. Consulté le avril 5, 2017, sur pixabay: <https://pixabay.com/nl/dansen-meisje-viering-vrouwelijke-1454620/>

GraphicMama-team. (s.d.). danser-man-mannelijke-1454349. Consulté le avril 4, 2017, sur pixabay: <https://pixabay.com/nl/danser-man-mannelijke-1454349/>

GraphicMama-team. (s.d.). dieren-huisdieren-hond-afghaanse-1454214. Consulté le avril 3, 2017, sur pixabay: <https://pixabay.com/nl/dieren-huisdieren-hond-afghaanse-1454214/>

GraphicMama-team. (s.d.). disco-meisje-sexy-aantrekkelijke-1454571. Consulté le avril 3, 2017, sur pixabay: <https://pixabay.com/nl/disco-meisje-sexy-aantrekkelijke-1454571/>

GraphicMama-team. (s.d.). exotische-dieren-leopard-aap-1456726. Consulté le avril 5, 2017, sur pixabay: <https://pixabay.com/nl/exotische-dieren-leopard-aap-1456726/>

GraphicMama-team. (s.d.). gelukkig-man-dansen-man-glimlachend-1456168. Consulté le avril 4, 2017, sur pixabay: <https://pixabay.com/nl/gelukkig-man-dansen-man-glimlachend-1456168/>

GraphicMama-team. (s.d.). guy-man-drinken-ijs-casual-joy-1456569. Consulté le avril 4, 2017, sur pixabay: <https://pixabay.com/nl/guy-man-drinken-ijs-casual-joy-1456569/>

GraphicMama-team. (s.d.). hond-dieren-huisdier-cute-gelukkig-1454225. Consulté le avril 3, 2017, sur pixabay: <https://pixabay.com/nl/hond-dieren-huisdier-cute-gelukkig-1454225/>

GraphicMama-team. (s.d.). hond-dierlijke-corgi-brak-bolonka-1417208. Consulté le avril 3, 2017, sur pixabay: <https://pixabay.com/nl/hond-dierlijke-corgi-brak-bolonka-1417208/>

GraphicMama-team. (s.d.). man-gelukkig-dansen-het-weven-pose-1458632. Consulté le avril 4, 2017, sur pixabay: <https://pixabay.com/nl/man-gelukkig-dansen-het-weven-pose-1458632/>

GraphicMama-team. (s.d.). man-lezen-boek-bril-punt-idee-1424877. Consulté le avril 3, 2017, sur pixabay: <https://pixabay.com/nl/man-lezen-boek-bril-punt-idee-1424877/>

GraphicMama-team. (s.d.). meisje-bril-blond-t-shirt-lachend-1457006. Consulté le avril 4, 2017, sur pixabay: <https://pixabay.com/nl/meisje-bril-blond-t-shirt-lachend-1457006/>

GraphicMama-team. (s.d.). meisje-cute-tiener-kaart-1453958. Consulté le avril 3, 2017, sur pixabay: <https://pixabay.com/nl/meisje-cute-tiener-kaart-1453958/>

GraphicMama-team. (s.d.). meisje-dansen-viering-joy-1460854. Consulté le avril 5, 2017, sur pixabay: <https://pixabay.com/nl/meisje-dansen-viering-joy-1460854/>

GraphicMama-team. (s.d.). vrouw-business-punt-hand-omhoog-1453935. Consulté le avril 4, 2017, sur pixabay: <https://pixabay.com/nl/vrouw-business-punt-hand-omhoog-1453935/>

GraphicMama-team. (s.d.). vrouw-disco-viering-club-s-nachts-1454267. Consulté le avril 4, 2017, sur pixabay: <https://pixabay.com/nl/vrouw-disco-viering-club-s-nachts-1454267/>

Grèce. (2017, février 23). Récupéré sur Wikipédia: <https://nl.wikipedia.org/wiki/Griekenland>

Guitare. (s.d.). Consulté le mars 25, 2017, sur wikipédia: <https://fr.wikipedia.org/wiki/Guitare#/media/File:GuitareClassique5.png>

Guusje. (2013, septembre 16). Jardin. Récupéré sur Pixabay: <https://pixabay.com/nl/moes-tuin-zonsondergang-horizon-697894/>

Gymnastique. (s.d.). Consulté le mars 25, 2017, sur wikipédia: https://fr.wikipedia.org/wiki/Gymnastique#/media/File:Gymnastics_brokenchopstick.jpg

H&M. (s.d.). Consulté le avril 6, 2017, sur wikipédia: <https://en.wikipedia.org/wiki/H%26M#/media/File:H%26M-Logo.svg>

Hans. (2013, juillet 5). Cerise. Récupéré sur Pixabay: <https://pixabay.com/nl/cherry-zoeteters-rood-vruchten-167341/>

Hans. (2014, février 19). Fraise. Récupéré sur Pixabay: <https://pixabay.com/nl/aardbeien-zoete-rood-heerlijke-272812/>

Hans. (2015, avril 15). Brosse à dents. Récupéré sur Pixabay: <https://pixabay.com/nl/tandenborstels-hygi%C3%ABne-schoon-1194940/>

Hans. (2017, juin 2). lunettes-lecture-apprendre-livre-272399. Récupéré sur pixabay: <https://pixabay.com/fr/lunettes-lecture-apprendre-livre-272399/>

Hans. (s.d.). oorbellen-sieraden-rood-hout-kleur-10330. Consulté le avril 4, 2017, sur pixabay: <https://pixabay.com/nl/orbellen-sieraden-rood-hout-kleur-10330/>

Hansbenn. (2012, août 15). Saucisse. Récupéré sur Pixabay: <https://pixabay.com/nl/braadworst-worst-eten-voedsel-1807890/>

Helen0621. (2013, décembre 21). Tante. Récupéré sur Pixabay: <https://pixabay.com/nl/tante-nicht-familie-familia-kind-1804702/>

Helen0621. (2015, octobre 4). Oncle. Récupéré sur Pixabay: <https://pixabay.com/nl/familie-oom-familia-neef-kind-1804701/>

Hema. (s.d.). Consulté le avril 6, 2017, sur wikipédia: https://nl.wikipedia.org/wiki/HEMA#/media/File:Hema_logo.png

Hermann. (2014, septembre 16). à pied. Récupéré sur Pixabay: <https://pixabay.com/nl/zwerver-rugzak-wandeling-afstand-455338/>

Herriest. (s.d.). man-oude-fiets-natuur-green-471192. Consulté le mars 28, 2017, sur pixabay: <https://pixabay.com/nl/man-oude-fiets-natuur-green-471192/>

Heuleu , A., Lippens , G., Merken , B., Thierens , K., & Windels , F. (2009). Quartier Latin 1 - cahier d'activités. Kapellen: Pelckmans.

Heuleu , A., Lippens , G., Merken , B., Thierens , K., & Windels , F. (2009). Quartier Latin 1 - livre de documents. Kapellen: Pelckmans.

Heuleu , A., Lippens , G., Merken , B., Thierens , K., & Windels , F. (2009). Quartier Latin 1 - cahier d'activités. Kapellen: Pelckmans.

Hiver. (2017, mars 2). Récupéré sur Wikipédia: <https://fr.wikipedia.org/wiki/Hiver>

hoofdpijn-vrouw-triest-huilen-2058476. (s.d.). Consulté le mai 30, 2017, sur pixabay: <https://pixabay.com/nl/hoofdpijn-vrouw-triest-huilen-2058476/>

hôpital. (2014, décembre 10). Récupéré sur Pixabay: <https://pixabay.com/en/ambulance-car-isometric-medical-2025651/>

hôpital. (2014, décembre 10). Récupéré sur Pixabay: <https://pixabay.com/en/doctor-medical-medicine-health-563428/>

Hôpital. (2016, septembre 7). Récupéré sur Pixabay: <https://pixabay.com/en/the-device-hospital-surgery-1822457/>

Hôtel. (2017, mai 10). Récupéré sur Wikipédia: <https://fr.wikipedia.org/wiki/H%C3%B4tel>

Hwellrich. (s.d.). vrouw-gelukkig-winkelen-1329790. Consulté le mars 27, 2017, sur pixabay: <https://pixabay.com/nl/vrouw-gelukkig-winkelen-1329790/>

Hwellrich. (s.d.). winkelen-tevreden-klienten-1329756. Consulté le mars 29, 2017, sur pixabay: <https://pixabay.com/nl/winkelen-tevreden-klienten-1329756/>

ijmaki. (s.d.). marathonloop-marathonloper-loper-1236351. Consulté le mars 3, 2017, sur pixabay: <https://pixabay.com/nl/marathonloop-marathonloper-loper-1236351/>

immeuble. (2010-2017). Récupéré sur Freepik: http://nl.freepik.com/vrije-vector/verscheidenheid-van-stadsgebouwen_821377.htm#term=appartement&page=2&position=14

Islande. (2017, février 27). Récupéré sur Wikipédia: <https://nl.wikipedia.org/wiki/IJsland>

Jackmac34. (2015, mars 29). Boucher. Récupéré sur Pixabay: <https://pixabay.com/nl/ham-varkensvlees-markt-slager-713138/>

Jackmac34. (2015, mars 14). Carotte. Récupéré sur Pixabay: <https://pixabay.com/nl/wortelen-mand-groenten-markt-673184/>

Jackmac34. (2015, janvier 10). mentir. Récupéré sur Pixabay: <https://pixabay.com/nl/pinokio-marionet-conte-itali%C3%AB-595453/>

Jackmac34. (2016, février 4). Coiffeur. Récupéré sur Pixabay: <https://pixabay.com/nl/kapper-kapsel-kam-schaar-1179459/>

Jackmac34. (2017, février 25). Chou-fleur. Récupéré sur Pixabay: <https://pixabay.com/nl/groenten-bloemkool-markt-wortelen-2097762/>

Jambe. (2014, août 31). Récupéré sur Pixabay: <https://pixabay.com/nl/benen-venster-au->

to-onverharde-weg-434918/

Jan_Vertonghen. (s.d.). Consulté le avril 1, 2017, sur wikipédia: [https://nl.wikipedia.org/wiki/Jan_Vertonghen#/media/File:Vertonghen_Belgium_National_Team_vs_USA_2013_\(cropped\).jpg](https://nl.wikipedia.org/wiki/Jan_Vertonghen#/media/File:Vertonghen_Belgium_National_Team_vs_USA_2013_(cropped).jpg)

Janjf93. (2016, octobre). Yaourt. Récupéré sur Pixabay: <https://pixabay.com/nl/yoghurt-eten-koelkast-gekoelde-1699648/>

janjf93. (2017). Une liste des courses. Récupéré sur Pixabay: <https://pixabay.com/nl/lijst-controlelijst-papier-to-do-1778593/>

janjf93. (s.d.). mirror-reflection-mirror-image-1712512. Consulté le mai 30, 2017, sur pixabay: <https://pixabay.com/en/mirror-reflection-mirror-image-1712512/>

Jarmoluk. (2016, janvier 15). Douche. Récupéré sur Pixabay: <https://pixabay.com/nl/douche-badkamer-wc-appartement-2094713/>

Jarmoluk. (2017, mars). Escalier. Récupéré sur Pixabay: <https://pixabay.com/nl/trap-gang-ziekenhuis-orange-2105208/>

Jarmoluk. (2017, mars). Salle de bains. Récupéré sur Pixabay: <https://pixabay.com/nl/badkamer-bad-wc-toilet-wastafel-2094733/>

Jasongillman. (2015, septembre 5). Ferme. Récupéré sur Pixabay: <https://pixabay.com/nl/boerderij-silo--s-landbouw-1305828/>

JESHOOOTS. (s.d.). en-attente-nomination-annexe-temps-410328. Consulté le mai 31, 2017, sur pixabay: <https://pixabay.com/fr/en-attente-nomination-annexe-temps-410328/>

jessicaerichsenkent. (2015, avril 24). Bébé. Récupéré sur Pixabay: <https://pixabay.com/nl/pasgeboren-baby-slaap-kind-2186599/>

jill111. (s.d.). femme-jeune-fille-libert%C3%A9-heureux-591576. Consulté le mai 31, 2017, sur pixabay: <https://pixabay.com/fr/femme-jeune-fille-libert%C3%A9-heureux-591576/>

Jingoba. (2017). Juin. Récupéré sur Pixabay: <https://pixabay.com/nl/kers-boom-vruchten-na-tuur-juni-212601/>

Jo-B. (s.d.). buitenaards-alien-vreemdeling-1287037. Consulté le avril 3, 2017, sur pixabay: <https://pixabay.com/nl/buitenaards-alien-vreemdeling-1287037/>

Jonckheere, J., & Foré, J.-M. (2012). En scène ! 1T - Frans voor het eerste jaar. Berchem: De Boeck.

Jus de fruits. (2016, novembre 25). Récupéré sur Wikipédia: <https://nl.wikipedia.org/wiki/Vruchtensap>

K in Kortrijk. (s.d.). Consulté le avril 6, 2017, sur wikipédia: https://fr.wikipedia.org/wiki/K_in_Kortrijk#/media/File:K_in_Kortrijk_binnen_01.jpg

KAA Gent. (s.d.). Consulté le mars 29, 2017, sur wikipédia: https://en.wikipedia.org/wiki/K.A.A._Gent#/media/File:KAA_Gent_logo.svg

KAA Gent. (s.d.). Consulté le mars 29, 2017, sur wikipédia: https://en.wikipedia.org/wiki/K.A.A._Gent#/media/File:Gentbrugge_Jules_Ottenstadion_19-09-2010_18-36-08.JPG

KAA_La_Gantoise. (s.d.). Consulté le mars 29, 2017, sur wikipédia: <https://fr.wikipedia.org/>

wiki/KAA_La_Gantoise

KAA_La_Gantoise. (s.d.). Consulté le avril 1, 2017, sur wikipédia: https://fr.wikipedia.org/wiki/KAA_La_Gantoise

kaboompics. (s.d.). lippenstift-lipgloss-lippen-red-791761. Consulté le avril 5, 2017, sur pixabay: <https://pixabay.com/nl/lippenstift-lipgloss-lippen-red-791761/>

kath007. (s.d.). livre-d-école-liant-dossier-1560339. Consulté le juin 2, 2017, sur pixabay: <https://pixabay.com/fr/livre-d-%C3%A9cole-liant-dossier-1560339/>

Kaz. (2013, juillet 19). Vélo. Récupéré sur Pixabay: <https://pixabay.com/nl/black-vorm-vervoer-fiets-cyclus-163595/>

Kaz. (s.d.). meisje-vrouw-dame-jong-vrouwelijke-163686. Consulté le avril 3, 2017, sur pixabay: <https://pixabay.com/nl/meisje-vrouw-dame-jong-vrouwelijke-163686/>

Kevin De Bruyne. (s.d.). Consulté le mars 29, 2017, sur wikipédia: https://nl.wikipedia.org/wiki/Kevin_De_Bruyne#/media/File:Kevin_De_Bruyne_vs_USA.jpg

Kgorz. (2014, avril 12). Se marier. Récupéré sur Pixabay: <https://pixabay.com/nl/brui-loft-trouwing-322034/>

Kincse, J. (2017). L'été. Récupéré sur Pixabay: <https://pixabay.com/nl/zonnebloem-zomer-geel-flora-175821/>

Kincse_j. (2013, mai 9). Grenier. Récupéré sur Pixabay: <https://pixabay.com/nl/zolder-pi-se-oude-zolder-tegel-112266/>

Kirkandmimi. (2017). Bruges. Récupéré sur Pixabay: <https://pixabay.com/nl/brugge-brugge-belgi%C3%AB-kanaal-boom-2115481/>

Klapwijk, J., de Niet, A., Wolters, H., & Van der Laan, F. (s.d.). Zonnepanelen: goed voor milieu en portemonnee. Récupéré sur Zon Deventer: <http://www.zondeventer.nl/>

klavesakm. (s.d.). gift-hand-geven-bedelen-willen-1278395. Consulté le juin 1, 2017, sur pixabay: <https://pixabay.com/nl/gift-hand-geven-bedelen-willen-1278395/>

kmicican. (s.d.). horloge-klok-tijd-klok-tips-uur-1911226. Consulté le avril 3, 2017, sur pixabay: <https://pixabay.com/nl/horloge-klok-tijd-klok-tips-uur-1911226/>

Knarrhult, P. (2017). Mai. Récupéré sur Pixabay: <https://pixabay.com/nl/mei-lam-vrienden-703626/>

Koch, A. (2016, septembre 6). Vendre. Récupéré sur Pixabay: <https://pixabay.com/nl/ei-pas-sen-verkoop-stand-holland-1671574/>

koningin-astridpark-parc-reine-astrid. (s.d.). Consulté le mars 26, 2017, sur visitbruges: <https://www.visitbruges.be/fr/koningin-astridpark-parc-reine-astrid>

Koroshchenko, N. (2017). Janvier. Récupéré sur Pixabay: <https://pixabay.com/nl/winter-landschap-sneeuw-koud-vorst-2136768/>

KRiemer. (2016, novembre 29). Baguette. Récupéré sur Pixabay: <https://pixabay.com/nl/stok-brood-brood-gebakken-goederen-1875404/>

Kruidvat. (s.d.). Consulté le avril 6, 2017, sur wikipédia: https://nl.wikipedia.org/wiki/Kruidvat#/media/File:Kruidvat_logo.png

La Belle Galerie. (2017, avril). Salle à manger. Récupéré sur Pixabay: <https://pixabay.com/nl/eetkamer-keuken-moderne-stijl-2132347/>

La danse d'Hélène Je mets le doigt devant YouTube. (2016, avril 19). Récupéré sur youtube : <https://www.youtube.com/watch?v=kmpk9ypeYXo>

La Fontaine. (2014, octobre 14). gâteau. Récupéré sur Pixabay: <https://pixabay.com/nl/taart-chocolade-zoet-suites-486874/>

Laurent de Belgique. (2017, avril 21). Récupéré sur Wikipédia: https://nl.wikipedia.org/wiki/Laurent_van_Belgi%C3%AB

Lave-vaisselle. (2017, février 26). Récupéré sur Wikipédia: <https://fr.wikipedia.org/wiki/La-ve-vaisselle>

Le Congo. (2013, décembre 28). Récupéré sur Wikipédia: https://nl.wikipedia.org/wiki/Vlag_van_Congo-Kinshasa

Le panneau de signalisation. (2012, avril 15). Récupéré sur Pixabay: <https://pixabay.com/nl/stopbord-verkeersbord-bord-stoppen-35069/>

Le Soir. (2014, avril 10). Une météo peu encourageante pour les vacances (prévisions). Récupéré sur Le Soir: <http://www.lesoir.be/517804/article/actualite/belgique/2014-04-10/une-meteo-peu-encourageante-pour-vacances-previsions>

l'eau pétillante. (2017, mars 22). Récupéré sur Wikipédia: <https://nl.wikipedia.org/wiki/Soda-water>

Lessaek1. (2013, juin 22). Boucherie. Récupéré sur Pixabay: <https://pixabay.com/nl/vlees-ingesloten-hamburger-worst-2081291/>

lianzhifeng34. (s.d.). aller-t%C3%A9phone-bagages-2325575. Consulté le mai 31 , 2017, sur pixabay: <https://pixabay.com/fr/aller-t%C3%A9phone-bagages-2325575/>

Ligne. (2015, juillet 28). Récupéré sur Pixabay: <https://pixabay.com/nl/welly-boot-regen-boog-waslijn-861885/>

Ligne. (2015, février 16). Récupéré sur Pixabay: <https://pixabay.com/nl/jurk-drogen-waslijn-wolken-637466/>

lionpress. (2017, Mars). Moto. Récupéré sur Pixabay: <https://pixabay.com/nl/moto-motor-fiets-honda-enduro-2113962/>

Lit. (2016, juillet). Récupéré sur Pixabay: <https://pixabay.com/nl/bed-kussen-zudeck-houten-bed-rest-1545991/>

Living. (2010-2017). Récupéré sur Freepik: http://nl.freepik.com/vrije-vector/woonkamer-design_1106548.htm#term=appartement&page=2&position=36

LLBartlett. (2014, octobre 21). Lit. Récupéré sur Pixabay: <https://pixabay.com/nl/hotelkamer-kamer-florida-hotel-bed-2205447/>

LoboStudioHamburg. (s.d.). vid%C3%A9o-projecteur-pr%C3%A9sentation-196951. Consulté le mai 31, 2017, sur pixabay: <https://pixabay.com/fr/vid%C3%A9o-projecteur-pr%C3%A9sentation-196951/>

luctheo. (s.d.). jas-red-zwart-kledingstuk-anorak-339979. Consulté le avril 4, 2017, sur pixa-

bay: <https://pixabay.com/nl/jas-red-zwart-kledingstuk-anorak-339979/>

Lurens. (septembre, 1). Bateau. Récupéré sur 2014: <https://pixabay.com/nl/zeil-boot-schip-zeilen-groenland-459794/>

Macédoine(le pays). (2017, février 7). Récupéré sur Wikipédia: [https://nl.wikipedia.org/wiki/Macedoni%C3%AB_\(land\)](https://nl.wikipedia.org/wiki/Macedoni%C3%AB_(land))

Magasin. (2011, juin 19). Récupéré sur Pixabay: <https://pixabay.com/nl/winkel-hoed-hoeden-stro-hoed-781699/>

magasin. (2012, décembre 8). Récupéré sur Pixabay: <https://pixabay.com/nl/stedelijke-mensen-menigte-burgers-438393/>

Magasin. (2012, décembre 23). Récupéré sur Pixabay: <https://pixabay.com/nl/vruchten-markt-marktlieden-71776/>

magasin. (2017, mars 18). Récupéré sur vêtements: <https://pixabay.com/nl/winkelen-mode-aankoop-tas-verkoop-2163323/>

Maigrir. (2017, janvier). Récupéré sur Pixabay: <https://pixabay.com/nl/verlies-gewicht-1968908/>

Main. (2013, octobre 8). Récupéré sur Pixabay: <https://pixabay.com/nl/vinger-hand-duim-wijsvinger-160597/>

Maison. (2010-2017). Récupéré sur Freepik: http://br.freepik.com/vectores-gratis/vista-interior-da-casa-com-garagem_1070021.htm#term=mobiliario&page=1&position=41

maison. (2013, avril 4). Récupéré sur Pixabay: <https://pixabay.com/nl/bluecherstr-st-arnual-huis-gebouw-846419/>

Maja7777. (2015, juin 28). Caravane. Récupéré sur Pixabay: <https://pixabay.com/nl/satelliet-caravan-auto-trabbi-2092539/>

Makamuki0. (2015, mars 17). Attendre le train. Récupéré sur Pixabay: <https://pixabay.com/nl/station-spoorwegen-wacht-even-1963374/>

malade-maladie-fi%C3%A8vre-thermom%C3%A8tre-1547973. (s.d.). Consulté le mai 30, 2017, sur pixabay: <https://pixabay.com/fr/malade-maladie-fi%C3%A8vre-thermom%C3%A8tre-1547973/>

Mampu. (s.d.). sports-surf-personnes-plage-sable-428030. Consulté le mai 31, 2017, sur pixabay: <https://pixabay.com/fr/sports-surf-personnes-plage-sable-428030/>

Manbob86. (2013, janvier 3). Bureau. Récupéré sur Pixabay: <https://pixabay.com/nl/de-sanctum-sanctorum-bureau-boek-1872194/>

MariaGodfrida. (s.d.). wanten-handschoenen-gebroid-pels-1177211. Consulté le avril 4, 2017, sur pixabay: <https://pixabay.com/nl/wanten-handschoenen-gebroid-pels-1177211/>

markusspiske. (s.d.). conseil-enfant-%C3%A9cole-les-enfants-1666644. Consulté le mai 31, 2017, sur pixabay: <https://pixabay.com/fr/conseil-enfant-%C3%A9cole-les-enfants-1666644/>

Maroc. (2017, février 20). Récupéré sur Wikipédia: <http://veelzijdigmarokko.nl/marokkaanse-vlag>

Marouane_Fellaini. (s.d.). Consulté le avril 1, 2017, sur Wikipédia: <https://nl.wikipedia.org/>

wiki/Marouane_Fellaini#/media/File:Fellaini_Belgium_National_Team_vs_USA_2013_(cropped).jpg

Martinez_Roberto. (s.d.). Consulté le avril 1, 2017, sur wikipédia: https://fr.wikipedia.org/wiki/Roberto_Mart%C3%ADnez_Montoli%C3%BA#/media/File:Martinez_Roberto_126181.jpg

Martinme2d. (2014, août 5). Bateau. Récupéré sur Pixabay: <https://pixabay.com/nl/schip-mid-deleeuwse-historische-409553/>

MartinStr. (2012, mars 18). Bateau. Récupéré sur Pixabay: <https://pixabay.com/nl/woonboot-nacht-boot-225436/>

MarvinRoaw. (2015, mai 10). grand-mère. Récupéré sur Pixabay: <https://pixabay.com/nl/oma-gelukkig-familie-grootmoeder-2198060/>

mary1826. (s.d.). affiche-enneig%C3%A9-hiver-paysage-1978975. Consulté le mai 31, 2017, sur pixabay: <https://pixabay.com/fr/affiche-enneig%C3%A9-hiver-paysage-1978975/>

Mathilde d'Udekem d'Acoz. (2017, février 23). Récupéré sur Wikipédia: https://nl.wikipedia.org/wiki/Mathilde_d%27Udekem_d%27Acoz

médecin. (2016, décembre). Récupéré sur Freepik: http://www.freepik.com/free-photo/female-doctor-giving-an-injection-to-a-patient_1006305.htm#term=chirurg&page=3&position=11

Mediations. (2006, septembre 30). Métro. Récupéré sur Pixabay: <https://pixabay.com/nl/abstract-vervagen-groot-brittanni%C3%AB-1239439/>

médicaments. (2013, octobre 6). Récupéré sur Pixabay: <https://pixabay.com/en/pills-medicine-capsule-health-161087/>

médicaments. (2013, octobre 6). Récupéré sur Pixabay: <https://pixabay.com/en/pills-medicine-capsule-health-161087/>

Meditations. (2006, novembre 11). Poisson. Récupéré sur Pixabay: <https://pixabay.com/nl/abstract-engel-bass-strand-boter-1238248/>

Meineresterampe. (2017). Bruges. Récupéré sur Pixabay: <https://pixabay.com/nl/provinciaal-hof-brugge-belgi%C3%AB-1508333/>

Meir (Anvers). (s.d.). Consulté le avril 6, 2017, sur wikipédia: [https://fr.wikipedia.org/wiki/Meir_\(Anvers\)#/media/File:De_Meir_Antwerpen.jpg](https://fr.wikipedia.org/wiki/Meir_(Anvers)#/media/File:De_Meir_Antwerpen.jpg)

memyselfaneye. (s.d.). Boucherie. Récupéré sur Pixabay: <https://pixabay.com/nl/worst-hamburger-vlees-biefstuk-kip-1791210/>

Mentil, B. (2015, avril 2). l'eau plate. Récupéré sur Pixabay: <https://pixabay.com/nl/water-citroen-drinken-verfrissing-1187656/>

Métro. (2017, mars 2). Récupéré sur Wikipédia: <https://fr.wikipedia.org/wiki/M%C3%A9tro>

mikegi. (s.d.). communication-smalltalk-chat-parler-533621. Consulté le mai 31, 2017, sur pixabay: <https://pixabay.com/fr/communication-smalltalk-chat-parler-533621/>

minnewaterpark. (s.d.). Consulté le mars 26, 2017, sur visitbruges: <https://www.visitbruges.be/fr/minnewaterpark>

Miquel , C. (2010). Vocabulaire progressif du français - niveau débutant. CLE international.

Miquel , C. (2011). Vocabulaire progressif du français - niveau intermédiaire. CLE international.

Mjppatter. (2014, août 25). Cousin. Récupéré sur Pixabay: <https://pixabay.com/nl/bruiloft-familie-plezier-liefde-689169/>

mojzagrebinfo. (s.d.). kinderen-tv-kind-televisie-home-403582. Consulté le mars 27, 2017, sur pixabay: <https://pixabay.com/nl/kinderen-tv-kind-televisie-home-403582/>

MonikaP. (s.d.). lieu-matin-brouillard-1503340. Consulté le mai 31 , 2017, sur pixabay: <https://pixabay.com/fr/lieu-matin-brouillard-1503340/>

morzaszum. (s.d.). place-pistes-d%C3%A9but-la-stadion-862274. Consulté le mai 31 , 2017, sur pixabay: <https://pixabay.com/fr/place-pistes-d%C3%A9but-la-stadion-862274/>

motomax. (s.d.). blouse-geïsoleerd-patroon-343352. Consulté le avril 4, 2017, sur pixabay: <https://pixabay.com/nl/blouse-ge%C3%AFsoleerd-patroon-343352/>

msobers. (2012, juin 26). Jumeaux. Récupéré sur Pixabay: <https://pixabay.com/nl/tweelingen-strand-buitenshuis-1099339/>

Mussellistefano. (2016, septembre 9). Living. Récupéré sur Pixabay: <https://pixabay.com/nl/woonkamer-loft-sardini%C3%AB-ontspanning-2037945/>

MustangJoe. (s.d.). engrenages-cg-machine-machines-1236578. Consulté le mai 31 , 2017, sur pixabay: <https://pixabay.com/fr/engrenages-cg-machine-machines-1236578/>

Natation. (s.d.). Consulté le mars 25, 2017, sur wikipédia: <https://fr.wikipedia.org/wiki/Natation#/media/File:Natacio.jpg>

NDE. (s.d.). idee-denken-ik-weet-dat-het-poses-1367427. Consulté le mai 31, 2017, sur pixabay: <https://pixabay.com/nl/idee-denken-ik-weet-dat-het-poses-1367427/>

Nederlanders klagen veelvuldig over warmte op het werk. (2016, juillet 16). Récupéré sur Installatieprofs.nl: <https://www.installatieprofs.nl/nieuws/nederlanders-klagen-veelvuldig-over-warmte-op-het-werk>

neige-bonhomme-de-neige-hiver-froid-161423. (s.d.). Consulté le mai 31, 2017, sur pixabay: <https://pixabay.com/fr/neige-bonhomme-de-neige-hiver-froid-161423/>

nen9002. (s.d.). babbelen-kat-nero-dier-zwarte-kat-2043685. Consulté le avril 3, 2017, sur pixabay: <https://pixabay.com/nl/babbelen-kat-nero-dier-zwarte-kat-2043685/>

NeuPaddy. (2016, décembre). Café. Récupéré sur Pixabay: <https://pixabay.com/nl/kopje-koffie-cup-cafe-1797280/>

Nevyntoo. (2010, mars 31). Tipi. Récupéré sur Pixabay: <https://pixabay.com/nl/tee-pee-native-american-tent-780137/>

Nikiko. (2014, août 19). Poivron. Récupéré sur Pixabay: <https://pixabay.com/nl/paprika-fruit-gele-rood-voedsel-421087/>

Nuage. (2016, décembre 13). Récupéré sur Wikipédia: <https://nl.wikipedia.org/wiki/Wolk>

nuageux-météo-neige-il-neige-37012. (s.d.). Consulté le mai 31, 2017, sur pixabay: <https://pixabay.com/fr/nuageux-m%C3%A9t%C3%A9o-neige-il-neige-37012/>

Obésité. (2017, mai 18). Récupéré sur Wikipédia: <https://fr.wikipedia.org/wiki/Ob%C3%A>

9sit%C3%A9

Oeil. (2013, octobre 18). Récupéré sur Pixabay: <https://pixabay.com/nl/oog-bruin-oog-brown-gezicht-meisje-157815/>

Ohmantist. (2017, mars). Chaise. Récupéré sur Pixabay: <https://pixabay.com/nl/konsyap-woninginrichting-2073454/>

Olafpictures. (2017). Anvers. Récupéré sur Pixabay: <https://pixabay.com/nl/belgi%C3%AB-antwerpen-vierkante-1506212/>

Olichel. (2015, août 26). Table de nuit. Récupéré sur Pixabay: <https://pixabay.com/nl/hotel-kamer-bed-nachtkastje-reizen-905504/>

Olichel. (s.d.). man-mannelijke-model-persoon-jong-979980. Consulté le avril 4, 2017, sur pixabay: <https://pixabay.com/nl/man-mannelijke-model-persoon-jong-979980/>

Onderwijs, V. V. (2009, septembre). Instappakket Frans ex-OKAN eerste graad SO . Bruxelles , Brabant flamand , Belgique : Vlaams Verbond van het Katholiek Secundair Onderwijs .

OpenClipart-Vectors. (2013, octobre 7). Arbre. Récupéré sur Pixabay: <https://pixabay.com/nl/boom-milieu-ecology-natuur-146748/>

OpenClipart-Vectors. (2013, octobre 8). Armoire. Récupéré sur Pixabay: <https://pixabay.com/nl/kast-slaapkamer-brown-dresser-147632/>

OpenClipart-Vectors. (2013, octobre 18). Glace. Récupéré sur Pixabay: <https://pixabay.com/nl/popsicle-lollipop-chocolade-dessert-154321/>

OpenClipart-Vectors. (2013, octobre 15). Saisons. Récupéré sur Pixabay: <https://pixabay.com/nl/seizoenen-vier-seizoenen-boom-158601/>

OpenClipart-Vectors. (2013, octobre 10). Télécommande. Récupéré sur Pixabay: <https://pixabay.com/nl/afstandsbediening-infrarood-apparaat-149842/>

OpenClipart-Vectors. (2013, octobre 20). Télévision. Récupéré sur Pixabay: <https://pixabay.com/nl/monitor-tv-televisie-155158/>

OpenClipart-Vectors. (2013, octobre 11). Toilettes. Récupéré sur Pixabay: <https://pixabay.com/nl/toilet-badkamer-openbaar-toilet-150156/>

OpenClipart-Vectors. (2016, mars 31). etage. Récupéré sur Pixabay: <https://pixabay.com/nl/home-huis-orange-twee-verdiepingen-1296149/>

OpenClipart-Vectors. (2017, février). Coca. Récupéré sur Pixabay: <https://pixabay.com/nl/hamburger-cokes-cola-stripfiguren-2026410/>

OpenClipart-Vectors. (2017, février). Fauteuil. Récupéré sur Pixabay: <https://pixabay.com/nl/fauteuils-stoelen-meubilair-2022418/>

OpenClipart-Vectors. (2017). La fête d'Halloween. Récupéré sur Pixabay: <https://pixabay.com/nl/vleermuizen-haunted-nachtelijke-151206/>

OpenClipart-Vectors. (2017). Noël. Récupéré sur Pixabay: <https://pixabay.com/nl/kerst-lint-red-hulst-groene-160950/>

OpenClipart-Vectors. (2017, février). Pharmacien. Récupéré sur Pixabay: <https://pixabay.com/nl/chemicus-stripfiguren-ramp-ziekte-2026442/>

OpenClipart-Vectors. (2017, février). radio. Récupéré sur Pixabay: <https://pixabay.com/nl/ben-cd-speler-fm-muziek-radio-2028294/>

OpenClipart-Vectors. (s.d.). alligator-dierlijke-krokodil-2024456. Consulté le avril 3, 2017, sur pixabay: <https://pixabay.com/nl/alligator-dierlijke-krokodil-2024456/>

OpenClipart-Vectors. (s.d.). baby-s-baby-jongens-cartoon-kind-2028267. Consulté le avril 3, 2017, sur pixabay: <https://pixabay.com/nl/baby-s-baby-jongens-cartoon-kind-2028267/>

OpenClipart-Vectors. (s.d.). bril-zie-brillen-visie-2024206. Consulté le avril 3, 2017, sur pixabay: <https://pixabay.com/nl/bril-zie-brillen-visie-2024206/>

OpenClipart-Vectors. (s.d.). cane-ouderling-ouderen-grootvader-1293369. Consulté le avril 3, 2017, sur pixabay: <https://pixabay.com/nl/cane-ouderling-ouderen-grootvader-1293369/>

OpenClipart-Vectors. (s.d.). kleren-kledij-pullover-shirt-trui-1294931. Consulté le avril 4, 2017, sur pixabay: <https://pixabay.com/nl/kleren-kledij-pullover-shirt-trui-1294931/>

OpenClipart-Vectors. (s.d.). kleren-kleding-jurk-vrouwelijke-1294907. Consulté le avril 4, 2017, sur pixabay: <https://pixabay.com/nl/kleren-kleding-jurk-vrouwelijke-1294907/>

OpenClipart-Vectors. (s.d.). kleren-kleding-schoen-schoenen-1295222. Consulté le avril 4, 2017, sur pixabay: <https://pixabay.com/nl/kleren-kleding-schoen-schoenen-1295222/>

OpenClipart-Vectors. (s.d.). kleren-kleding-schoen-schoenen-1295223. Consulté le avril 3, 2017, sur pixabay: <https://pixabay.com/nl/kleren-kleding-schoen-schoenen-1295223/>

OpenClipart-Vectors. (s.d.). kleren-kleding-shirt-1294978. Consulté le avril 4, 2017, sur pixabay: <https://pixabay.com/nl/kleren-kleding-shirt-1294978/>

OpenClipart-Vectors. (s.d.). kleren-kleding-shirt-1294979. Consulté le avril 3, 2017, sur pixabay: <https://pixabay.com/nl/kleren-kleding-shirt-1294979/>

OpenClipart-Vectors. (s.d.). kleren-sok-sokken-kous-2027992. Consulté le avril 4, 2017, sur pixabay: <https://pixabay.com/nl/kleren-sok-sokken-kous-2027992/>

OpenClipart-Vectors. (s.d.). kleren-sok-sokken-kous-werkwoorden-2027993. Consulté le avril 3, 2017, sur pixabay: <https://pixabay.com/nl/kleren-sok-sokken-kous-werkwoorden-2027993/>

OpenClipart-Vectors. (s.d.). pak-bruidegom-bruiloft-gelijkspel-150302. Consulté le avril 3, 2017, sur pixabay: <https://pixabay.com/nl/pak-bruidegom-bruiloft-gelijkspel-150302/>

OpenClipart-Vectors. (s.d.). pumps-hoge-hakken-schoen-154636. Consulté le avril 3, 2017, sur pixabay: <https://pixabay.com/nl/pumps-hoge-hakken-schoen-154636/>

OpenClipart-Vectors. (s.d.). riem-accessoires-mode-leder-gesp-152698. Consulté le avril 3, 2017, sur pixabay: <https://pixabay.com/nl/riem-accessoires-mode-leder-gesp-152698/>

OpenClipart-Vectors. (s.d.). zonnebril-bril-donker-red-glas-159724. Consulté le avril 3, 2017, sur pixabay: <https://pixabay.com/nl/zonnebril-bril-donker-red-glas-159724/>

OpenClipart-Vectors. (2017). Valentin. Récupéré sur Pixabay: <https://pixabay.com/nl/hart-brief-liefde-e-mail-valentijn-159636/>

oreille. (2017, février). Récupéré sur Pixabay: <https://pixabay.com/nl/oor-oorlel-horen-luisteren-2029552/>

Orteil. (2016, août 26). Récupéré sur Pixabay: <https://pixabay.com/nl/voet-tenen-ba->

by-1625990/

OvidiuTepes. (2017, avril 20). Bureau. Récupéré sur Pixabay: <https://pixabay.com/nl/office-bureau-beker-tabel-werk-2240932/>

Pain. (2017, mars 24). Récupéré sur Wikipédia: <https://nl.wikipedia.org/wiki/Brood>

Paola Ruffo di Calabria. (2017, février 16). Récupéré sur Wikipédia: https://nl.wikipedia.org/wiki/Paola_Ruffo_di_Calabria

Parc. (2017, avril 10). Récupéré sur Wikipédia: <https://fr.wikipedia.org/wiki/Parc>

pashminu. (s.d.). oorbellen-ornamenten-vrouwelijke-852896. Consulté le avril 3, 2017, sur pixabay: <https://pixabay.com/nl/orbellen-ornamenten-vrouwelijke-852896/>

Pexels. (2011, juillet 11). Frites. Récupéré sur Pixabay: <https://pixabay.com/nl/fastfood-voedsel-franse-frietjes-1839052/>

Pexels. (2014, décembre 24). Salade. Récupéré sur Pixabay: <https://pixabay.com/nl/voedsel-gezonde-sla-salade-fruit-1834645/>

Pexels. (2015, août 15). Boulangerie. Récupéré sur Pixabay: <https://pixabay.com/nl/bakkerij-brood-voedsel-markt-gebak-1868925/>

Pexels. (2015, novembre 6). Hélicoptère. Récupéré sur Pixabay: <https://pixabay.com/nl/luchtvaart-vlucht-helikopter-1835297/>

Pexels. (s.d.). schoeisel-nieuw-evenwicht-schoenen-1837170. Consulté le avril 4, 2017, sur pixabay: <https://pixabay.com/nl/schoeisel-nieuw-evenwicht-schoenen-1837170/>

Pexels. (s.d.). zonsondergang-strand-zonnebril-zand-1283872. Consulté le avril 4, 2017, sur pixabay: <https://pixabay.com/nl/zonsondergang-strand-zonnebril-zand-1283872/>

Pharmacie. (2017, février 5). Récupéré sur Wikipédia: <https://nl.wikipedia.org/wiki/Apotheek>

Philippe (roi des Belges). (s.d.). Consulté le mars 26, 2017, sur wikipédia: [https://fr.wikipedia.org/wiki/Philippe_\(roi_des_Belges\)#/media/File:Koning_Filip_van_Belgi%C3%AB.jpg](https://fr.wikipedia.org/wiki/Philippe_(roi_des_Belges)#/media/File:Koning_Filip_van_Belgi%C3%AB.jpg)

Philippe de Belgique. (2016, décembre 17). Récupéré sur Wikipédia: https://nl.wikipedia.org/wiki/Filip_van_Belgi%C3%AB

Photo-graphe. (2016, décembre). Amoureux. Récupéré sur Pixabay: <https://pixabay.com/nl/verliefd-hart-liefde-valentine-1805900/>

Pia. (2010, septembre 20). Château. Récupéré sur Pixabay: <https://pixabay.com/nl/kasteel-van-alnwick-kasteel-alnwick-92607/>

Piano. (s.d.). Consulté le mars 25, 2017, sur wikipédia: https://fr.wikipedia.org/wiki/Piano#/media/File:Two_pianos_-_grand_piano_and_upright_piano.jpg

Pied. (2012, juin 23). Récupéré sur Pixabay: <https://pixabay.com/nl/voeten-children-s-voeten-baby-619399/>

pijnlijk-keel-pijn-virus-zieke-726012. (s.d.). Consulté le mai 30, 2017, sur pixabay: <https://pixabay.com/nl/pijnlijk-keel-pijn-virus-zieke-726012/>

pingus84. (2009, septembre 21). jean petit qui danse karaoké . Récupéré sur youtube : https://www.youtube.com/watch?v=7kFaVryoNdo&list=PLdclRed4QH_tKFVCwK68cManzD-

0M1gbkF

PIRO4D. (2016, juillet 18). Poire. Récupéré sur Pixabay: <https://pixabay.com/nl/fruit-peer-pear-mand-sweet-1534494/>

PIRO4D. (2017, avril 16). Hall. Récupéré sur Pixabay: <https://pixabay.com/nl/verdieping-bende-input-entree-hal-2228277/>

PIRO4D. (2017, mars). Hélicoptère. Récupéré sur Pixabay: <https://pixabay.com/nl/helikopter-rotor-rotoren-2116170/>

Piscine. (2017, avril 18). Récupéré sur Wikipédia: <https://fr.wikipedia.org/wiki/Piscine>

Pixabay. (2017). Récupéré sur Pixabay: <https://pixabay.com/>

plantgoed-plantaardige-groeiende-154734. (s.d.). Consulté le mai 30, 2017, sur pixabay: <https://pixabay.com/nl/plantgoed-plantaardige-groeiende-154734/>

PlumePloume. (2013, janvier 20). Choco. Récupéré sur Pixabay: <https://pixabay.com/nl/pot-nutella-verspreiding-chocolade-1149953/>

Pok_Rie. (s.d.). strand-zand-oceaan-water-vakantie-1641791. Consulté le mars 28, 2017, sur pixabay: <https://pixabay.com/nl/strand-zand-oceaan-water-vakantie-1641791/>

Pologne. (2017, février 28). Récupéré sur Wikipédia: <https://nl.wikipedia.org/wiki/Polen>

Pont. (2012, août 7). Récupéré sur Pixabay: <https://pixabay.com/nl/brug-japanse-tuin-boogpark-53769/>

pont. (2014, février 1). Récupéré sur Pixabay: <https://pixabay.com/nl/afstand-brug-web-reling-de-winter-1458513/>

Porte. (2010-2017). Récupéré sur Freepik: http://www.freepik.com/free-vector/open-white-door_722450.htm#term=deur&page=1&position=2

Poste. (2013, novembre 24). Récupéré sur Pixabay: <https://pixabay.com/nl/brievenbus-postbus-tv-type-red-217378/>

poste-de-travail-ordinateur-bureau-147953. (s.d.). Consulté le mai 31, 2017, sur pixabay: <https://pixabay.com/fr/poste-de-travail-ordinateur-bureau-147953/>

Praline. (2016, décembre 6). Récupéré sur Wikipédia: <https://nl.wikipedia.org/wiki/Praline>

Primark. (s.d.). Consulté le avril 6, 2017, sur wikipédia: https://fr.wikipedia.org/wiki/Primark#/media/File:Primark_Stores_Logo.svg

Printemps. (2017, mars 21). Récupéré sur Wikipédia: <https://fr.wikipedia.org/wiki/Printemps>

Przemo. (s.d.). auto-lavage-voiture-cire-piana-519826. Consulté le avril 5, 2017, sur pixabay: <https://pixabay.com/fr/auto-lavage-voiture-cire-piana-519826/>

PublicDomainPictures. (2010, juin 22). Mère. Récupéré sur Pixabay: <https://pixabay.com/nl/baby-kind-dochter-gezicht-plezier-17346/>

PublicDomainPictures. (2010, septembre 14). Spaghettis. Récupéré sur Pixabay: <https://pixabay.com/nl/rundvlees-kaas-keuken-heerlijke-17040/>

PublicDomainPictures. (2011, juin 6). Entendre. Récupéré sur Pixabay: <https://pixabay.com/>

nl/close-up-communicatie-dove-oor-18753/

PublicDomainPictures. (2011, novembre 8). Grand-père. Récupéré sur Pixabay: <https://pixabay.com/nl/jongen-kaukasische-kind-kleinkind-20233/>

PublicDomainPictures. (2012, décembre 5). Oignon. Récupéré sur Pixabay: <https://pixabay.com/nl/ui-bollen-voedsel-verse-gezonde-84722/>

PublicDomainPictures. (s.d.). groene-peridot-peridot-emerald-gem-163491. Consulté le avril 3, 2017, sur pixabay: <https://pixabay.com/nl/groene-peridot-peridot-emerald-gem-163491/>

PublicDomainPictures. (s.d.). toepassing-schoonheid-cosmetische-19334. Consulté le avril 4, 2017, sur pixabay: <https://pixabay.com/nl/toepassing-schoonheid-cosmetische-19334/>

Radja_Nainggolan. (s.d.). Consulté le avril 1, 2017, sur wikipédia: [https://nl.wikipedia.org/wiki/Radja_Nainggolan#/media/File:CSKA-Roma_\(5\).jpg](https://nl.wikipedia.org/wiki/Radja_Nainggolan#/media/File:CSKA-Roma_(5).jpg)

Raes, M.-A., & De Clercq, F. (2010). Grammaire Trajet. Kapellen: Pelckmans.

RainbowArt. (s.d.). chapeau-remise-des-diplômes-1217913. Consulté le juin 2, 2017, sur pixabay: <https://pixabay.com/fr/chapeau-remise-des-dipl%C3%B4mes-1217913/>

Red_Raccoon. (2014, septembre 17). Yourte. Récupéré sur Pixabay: <https://pixabay.com/nl/yurt-mongoli%C3%AB-steppe-nomad-1798218/>

Reverent. (2014, septembre 29). Supermarché. Récupéré sur Pixabay: <https://pixabay.com/nl/supermarkt-planken-winkelen-507295/>

Ricinator. (s.d.). porte-entr%C3%A9e-porte-de-la-chambre-2005296. Consulté le mai 31, 2017, sur pixabay: <https://pixabay.com/fr/porte-entr%C3%A9e-porte-de-la-chambre-2005296/>

rinfoto0. (s.d.). beautiful-sound-schoonheid-vermaak-1755964. Consulté le mars 27, 2017, sur pixabay: <https://pixabay.com/nl/beautiful-sound-schoonheid-vermaak-1755964/>

robynm. (s.d.). ours-polaire-l-arctique-la-faune-404314. Consulté le juin 2, 2017, sur pixabay: <https://pixabay.com/fr/ours-polaire-l-arctique-la-faune-404314/>

Rombout, K., Debecker, M., De Boever, G., & Derolez, V. (2012-2013). Innofrançais: Cahier d'activités 1er degré B.

Romelu Lukaku. (s.d.). Consulté le mars 29, 2017, sur wikipédia: https://nl.wikipedia.org/wiki/Romelu_Lukaku#/media/File:Romelu_Lukaku_271797a.jpg

Rond-point. (2017, avril 30). Récupéré sur Pixabay: <https://pixabay.com/nl/valencia-rotonde-kunst-monument-2262321/>

Roosink, M. (2014, octobre 3). Pomme. Récupéré sur Pixabay: <https://pixabay.com/nl/apfels-jonagold-gezondheid-490474/>

route. (2006, décembre 26). Récupéré sur Pixabay: <https://pixabay.com/nl/abstract-afrika-asfalt-auto-bend-1239340/>

RPN. (s.d.). flash-orage-éclair-noir-décharge-1043778. Consulté le mai 31, 2017, sur pixabay: <https://pixabay.com/fr/flash-orage-%C3%A9clair-noir-d%C3%A9charge-1043778/>

Rue. (2013, juillet 14). Récupéré sur Pixabay: <https://pixabay.com/nl/vienna-oostenrijk-stad-steden-171444/>

Salae, S. (2017). Bruxelles. Récupéré sur Pixabay: <https://pixabay.com/nl/brussel-europa-belgi%C3%AB-architectuur-1017986/>

Sasint. (2016, septembre 1). L'école primaire. Récupéré sur Pixabay: <https://pixabay.com/nl/thailand-genieten-park-jongens-1822451/>

sasint. (s.d.). vermoeid-young-laptop-mooi-1822678. Consulté le mars 29, 2017, sur pixabay: <https://pixabay.com/nl/vermoeid-young-laptop-mooi-1822678/>

Sathyatripod. (2014, février 28). Soeur. Récupéré sur Pixabay: <https://pixabay.com/nl/broers-familie-broers-en-zussen-457237/>

Schoolplaten. (2017). regen. Récupéré sur Schoolplaten.com: <https://www.schoolplaten.com/kleurplaat-01a-regen-i11298.html>

Security. (2010, septembre 15). Banane. Récupéré sur Pixabay: <https://pixabay.com/nl/bananen-fruit-koolhydraten-sweet-652497/>

Sel alimentaire. (2017, mars 19). Récupéré sur Wikipédia: <https://nl.wikipedia.org/wiki/Keukenzout>

SemmelHD. (2016, octobre 5). Concombre. Récupéré sur Pixabay: <https://pixabay.com/nl/komkommers-salade-fruit-voedsel-1799262/>

Sentir. (2014, septembre 19). Récupéré sur Pixabay: <https://pixabay.com/nl/rose-meisje-red-ruik-1963807/>

Shadowfirearts. (2016, septembre). Maison. Récupéré sur Pixabay: <https://pixabay.com/nl/buitenkant-home-huis-luxe-1597094/>

Sheldonl. (2016, juillet 3). père. Récupéré sur Pixabay.

sint-lucas-lichtreclame. (s.d.). Consulté le mars 24, 2017, sur azstlucas: http://www.azstlucas.be/frontend/files/userfiles/images/Over_AZ_Sint_Lucas/sint-lucas-lichtreclame.jpg

skdickerson. (s.d.). antieke-bad-baby-bekken-wassen-2043759. Consulté le avril 5, 2017, sur pixabay: <https://pixabay.com/nl/antieke-bad-baby-bekken-wassen-2043759/>

Skeez. (2006, juin 2). Boulanger. Récupéré sur Pixabay: <https://pixabay.com/nl/bakkers-bakken-brood-koken-voedsel-858394/>

Skeeze. (2011, juin 20). Jumelles. Récupéré sur Pixabay: <https://pixabay.com/nl/kinderen-tweelingen-meisjes-jong-652270/>

Skeeze. (2016, mai 22). Hamburger. Récupéré sur Pixabay: <https://pixabay.com/nl/cheeseburger-hamburger-kaas-1576464/>

skeeze. (s.d.). basketbal-game-concurrentie-sport-557192. Consulté le mars 29, 2017, sur pixabay: <https://pixabay.com/nl/basketbal-game-concurrentie-sport-557192/>

skeeze. (s.d.). ringen-atleet-turnen-gespierde-566180. Consulté le mars 29, 2017, sur pixabay: <https://pixabay.com/nl/ringen-atleet-turnen-gespierde-566180/>

skeeze. (s.d.). solo-violist-spelen-kunstenaar-619154. Consulté le mars 29, 2017, sur pixabay: <https://pixabay.com/nl/solo-violist-spelen-kunstenaar-619154/>

Skitterphoto. (2015, avril 18). Cuisine. Récupéré sur Pixabay: <https://pixabay.com/nl/keuken-home-huis-interieur-moderne-2165756/>

Skitterphoto. (2016, juin 4). Sortir. Récupéré sur Pixabay: <https://pixabay.com/nl/dranken-groeningen-terras-mensen-1746272/>

Skitterphoto. (s.d.). hill-blauwe-hemel-wolken-hemel-2165759. Consulté le mars 28, 2017, sur pixabay: <https://pixabay.com/nl/hill-blauwe-hemel-wolken-hemel-2165759/>

Spéculoos. (2017, mars 26). Récupéré sur Wikipédia: <https://fr.wikipedia.org/wiki/Sp%C3%A9culoos>

sport. (2012, juillet 2). Récupéré sur Pixabay: <https://pixabay.com/nl/kajakken-kayaker-kajak-watersporten-569282/>

sport. (2013, mai 13). Récupéré sur Pixabay: <https://pixabay.com/nl/voetbal-bal-spelers-game-sport-263716/>

Stadplan Gent. (2016). Récupéré sur Gent: https://visit.gent.be/sites/default/files/brochures/stadsplan_gent_2016_lr_1.pdf

starbright. (s.d.). bloodstone-collier-sterling-zilver-665716. Consulté le avril 3, 2017, sur pixabay: <https://pixabay.com/nl/bloodstone-collier-sterling-zilver-665716/>

starbright. (s.d.). goud-chain-armband-juwelen-665722. Consulté le avril 3, 2017, sur pixabay: <https://pixabay.com/nl/goud-chain-armband-juwelen-665722/>

starbright. (s.d.). lapis-steen-collier-choker-zilver-669521. Consulté le avril 4, 2017, sur pixabay: <https://pixabay.com/nl/lapis-steen-collier-choker-zilver-669521/>

Stevenpb. (2015, octobre 2). Olive. Récupéré sur Pixabay: <https://pixabay.com/nl/olijfolie-salade-dressing-koken-968657/>

Stevepb. (2014, juillet 22). Kiwi. Récupéré sur Pixabay: <https://pixabay.com/nl/kiwi--s-vruchten-kiwi-voedsel-400143/>

Stevepb. (2014, septembre 28). Lampe. Récupéré sur Pixabay: <https://pixabay.com/nl/licht-lamp-bedlampje-verlichting-465350/>

Stevepb. (2015, décembre 3). Pêche. Récupéré sur Pixabay: <https://pixabay.com/nl/nectarine-perzik-vruchten-1074997/>

Stevepb. (2015, septembre 12). Thé. Récupéré sur Pixabay: <https://pixabay.com/nl/citroen-thee-thee-kopje-thee-citroen-937245/>

Stevepb. (2017, janvier 17). Bière. Récupéré sur Pixabay: <https://pixabay.com/nl/ambachtelijke-bier-ale-brouwerij-1998293/>

stevepb. (s.d.). l-école-livres-les-pommes-2276269. Consulté le juin 2, 2017, sur pixabay: <https://pixabay.com/fr/l-%C3%A9cole-livres-les-pommes-2276269/>

stevepb. (s.d.). piano-musique-du-film-1655558. Consulté le mai 31, 2017, sur pixabay: <https://pixabay.com/fr/piano-musique-du-film-1655558/>

stevepb. (s.d.). thé-heure-du-thé-théière-coupe-1678894. Consulté le mai 31, 2017, sur pixabay: <https://pixabay.com/fr/th%C3%A9-heure-du-th%C3%A9-th%C3%A9i%C3%A8re-coupe-1678894/>

Stromae. (2017, avril 6). Récupéré sur Wikipédia: <https://fr.wikipedia.org/wiki/Stromae>

stux. (2017, avril 14). live-concert-dance-club-disco-laser-388160. Récupéré sur pixabay :

<https://pixabay.com/en/live-concert-dance-club-disco-laser-388160/>

stux. (s.d.). ballon-bericht-praten-zeggen-381334. Consulté le mai 31, 2017, sur pixabay: <https://pixabay.com/nl/ballon-bericht-praten-zeggen-381334/>

stux. (s.d.). lune-cypress-montagnes-pleine-lune-182145. Consulté le mai 31, 2017, sur pixabay: <https://pixabay.com/fr/lune-cypress-montagnes-pleine-lune-182145/>

Succo. (2016, octobre 15). Perdre. Récupéré sur Pixabay: <https://pixabay.com/nl/schaken-bordspel-spielen-verliezen-1742720/>

Suède. (2017, février 23). Récupéré sur Wikipédia: <https://nl.wikipedia.org/wiki/Zweden>

Takai, J. (2000-2017). De Blazende Bladeren van de wind van Boom. Récupéré sur Dreamstime: <https://nl.dreamstime.com/royalty-vrije-stock-foto-de-blazende-bladeren-van-de-wind-van-boom-image19377755>

tand-pijn-pijn-tand-meisje-kind-2071938. (s.d.). Consulté le mai 30, 2017, sur pixabay: <https://pixabay.com/nl/tand-pijn-pijn-tand-meisje-kind-2071938/>

Tarte au maton. (2016, avril 14). Récupéré sur Wikipédia: <https://nl.wikipedia.org/wiki/Matten-taart>

tdfugere. (s.d.). adresse-laiton-architecturaux-1192852. Consulté le mai 31, 2017, sur pixabay: <https://pixabay.com/fr/adresse-laiton-architecturaux-1192852/>

température-chaude-chaud-froid-157127. (s.d.). Consulté le mai 31, 2017, sur pixabay: <https://pixabay.com/fr/temp%C3%A9rature-chaude-chaud-froid-157127/>

Tennis. (s.d.). Consulté le mars 24, 2017, sur wikipédia: https://fr.wikipedia.org/wiki/Tennis#/media/File:Roger_Federer_-_US_Open_2006.jpg

Tennis de table. (s.d.). Consulté le mars 24, 2017, sur wikipédia: https://upload.wikimedia.org/wikipedia/commons/b/be/Table_tennis_Rio_2007.jpg

TeroVesalainen. (2017, février). Rougir. Récupéré sur Pixabay: <https://pixabay.com/nl/emoji-emoticon-smilies-icon-2074153/>

terre-monde-plan%C3%A8te-continents-147591. (s.d.). Consulté le mai 31, 2017, sur pixabay: <https://pixabay.com/fr/terre-monde-plan%C3%A8te-continents-147591/>

TerriC. (s.d.). roze-schoenen-trouwschoenen-bogen-2107618. Consulté le avril 4, 2017, sur pixabay: <https://pixabay.com/nl/roze-schoenen-trouwschoenen-bogen-2107618/>

Theodoor_Rombouts_-_Joueurs_de_cartes. (s.d.). Consulté le mars 29, 2017, sur wikipédia: https://en.wikipedia.org/wiki/Card_game#/media/File:Theodoor_Rombouts_-_Joueurs_de_cartes.jpg

Thibaut_Courtois. (s.d.). Consulté le avril 1, 2017, sur wikipédia: https://nl.wikipedia.org/wiki/Thibaut_Courtois#/media/File:Courtois_aug_2014.jpg

Thomas_Vermaelen. (s.d.). Consulté le avril 1, 2017, sur wikipédia: https://nl.wikipedia.org/wiki/Thomas_Vermaelen#/media/File:2015_Uefa_Super_Cup_39.jpg

Toby_Alderweireld. (s.d.). Consulté le avril 1, 2017, sur wikipédia: https://nl.wikipedia.org/wiki/Toby_Alderweireld#/media/File:Toby_Alderweireld.jpg

Tolmacho. (2015, octobre 6). L'école maternelle. Récupéré sur Pixabay: <https://pixabay.com/>

nl/de-kleuterschool-kleuterschool-clown-2204239/

tpsdave. (s.d.). zwemmen-zwemmer-vrouwelijke-race-78112. Consulté le mars 29, 2017, sur pixabay: <https://pixabay.com/nl/zwemmen-zwemmer-vrouwelijke-race-78112/>

t-shirt. (2017, avril). Récupéré sur Pixabay: <https://pixabay.com/nl/man-portret-fitness-shirt-atleet-2222498/>

Turquie. (2017, février 25). Récupéré sur Wikipédia: <https://nl.wikipedia.org/wiki/Turkije>

Ulleo. (2017, février 28). Chaise. Récupéré sur Pixabay: <https://pixabay.com/nl/stoelen-wachten-zitten-zetel-pauze-2169583/>

Une brosse à dents. (2017, janvier 29). Récupéré sur Pixabay: <https://pixabay.com/nl/tandenborstel-witte-schoon-borstel-2127585/>

Une cave. (2016, février 27). Récupéré sur Wikipédia: <https://nl.wikipedia.org/wiki/Wijnkelder>

Unsplash. (2013, mai 19). Ordinateur. Récupéré sur Pixabay: <https://pixabay.com/nl/kantoor-aan-huis-werkstation-kantoor-336378/>

Unsplash. (s.d.). éclair-la-foudre-puissance-tempête-768801. Consulté le mai 31, 2017, sur pixabay: <https://pixabay.com/fr/%C3%A9clair-la-foudre-puissance-temp%C3%AAte-768801/>

Unsplash. (s.d.). luchthaven-reizigers-personen-731196. Consulté le mai 31, 2017, sur pixabay: <https://pixabay.com/nl/luchthaven-reizigers-personen-731196/>

Val-gb. (2016, août). Pilule. Récupéré sur Pixabay: <https://pixabay.com/nl/geneeskunde-remedie-pil-pillen-1582472/>

Van Der Meijden, R. (2013, janvier 27). Ananas. Récupéré sur Pixabay: <https://pixabay.com/nl/fruit-witte-achtergrond-macro-2138391/>

Veldstraat (Gent). (s.d.). Consulté le avril 6, 2017, sur wikipédia: [https://nl.wikipedia.org/wiki/Veldstraat_\(Gent\)#/media/File:Gent_-_Veldstraat_1.jpg](https://nl.wikipedia.org/wiki/Veldstraat_(Gent)#/media/File:Gent_-_Veldstraat_1.jpg)

Verhaegen, V. (2015-2016). Frans vakstudie 3: Mosaiques III. Dossiers de langue et de la civilisation françaises. Gent: Arteveldehogeschool.

vêtements. (2011, décembre 8). Récupéré sur Pixabay: <https://pixabay.com/nl/jasjes-tentoonstelling-winkel-428622/>

vêtements. (2015, novembre 7). Récupéré sur Pixabay: <https://pixabay.com/nl/donsjacks-kleren-winkelen-winkel-1281699/>

vêtements. (2015, octobre 1). Récupéré sur Pixabay: <https://pixabay.com/nl/kleding-mode-jurk-stijl-kleurrijke-964878/>

Vêtements. (2015, décembre 21). Récupéré sur Pixabay: <https://pixabay.com/nl/mode-kleding-shop-kleren-jurk-1031469/>

vêtements. (2016, novembre 19). Récupéré sur Pixabay: <https://pixabay.com/nl/portugal-evora-wassen-wasserij-1889423/>

vêtements. (2016, décembre 11). Récupéré sur Pixabay: <https://pixabay.com/nl/shirt-kleding-kleren-textiel-1902601/>

vêtements. (2016, avril 17). Récupéré sur Pixabay: <https://pixabay.com/nl/winkel-kleren-kle->

ding-lijn-mode-1338629/

Vincent_Kompany. (s.d.). Consulté le avril 1, 2017, sur wikipédia: [https://nl.wikipedia.org/wiki/Vincent_Kompany#/media/File:Kompany_Belgium_National_Team_vs_USA_2013_\(cropped\).jpg](https://nl.wikipedia.org/wiki/Vincent_Kompany#/media/File:Kompany_Belgium_National_Team_vs_USA_2013_(cropped).jpg)

Vincent_Kompany. (s.d.). Consulté le avril 1, 2017, sur wikipédia: https://nl.wikipedia.org/wiki/Vincent_Kompany#/media/File:Vincent_Kompany_-_Parade_2014.jpg

Violon. (s.d.). Consulté le mars 25, 2017, sur wikipédia: https://fr.wikipedia.org/wiki/Violon#/media/File:Old_violin.jpg

Visage. (2013, octobre 22). Récupéré sur Pixabay: <https://pixabay.com/nl/schoonheid-brunette-meisje-vrouw-157141/>

Visor69. (s.d.). Pain gris. Récupéré sur Pixabay: <https://pixabay.com/nl/brood-rogge-brood-voeding-heerlijke-2016757/>

Volleyball. (s.d.). Consulté le mars 24, 2017, sur wikipédia: https://fr.wikipedia.org/wiki/Volley-ball#/media/File:Volleyball_Sprungaufschlag.jpg

VonSinnen. (s.d.). ciel-transférer-nuages-sunset-176523. Consulté le mai 31, 2017, sur pixabay: <https://pixabay.com/fr/ciel-transf%C3%A9rer-nuages-sunset-176523/>

vrouw-gelijkheid-rosie-riveter-41891. (s.d.). Consulté le juin 1, 2017, sur pixabay: <https://pixabay.com/nl/vrouw-gelijkheid-rosie-riveter-41891/>

Vuljevas, G. (2017, janvier 28). Champignon. Récupéré sur Pixabay: <https://pixabay.com/nl/schimmels-voedsel-paddenstoel-2044114/>

Waldomiguez. (2017). Gand. Récupéré sur Pixabay: <https://pixabay.com/nl/ghent-gravensteen-1139785/>

Waldomiguez. (2017). Gand. Récupéré sur Pixabay: <https://pixabay.com/nl/ghent-centrum-van-de-stad-gent-1139784/>

Waterloosheds. (2013, octobre 9). Garage. Récupéré sur Pixabay: <https://pixabay.com/nl/truss-garage-waterloo-structuur-907122/>

WerbeFabrik. (2016, décembre). Coca. Récupéré sur Pixabay: <https://pixabay.com/nl/cola-drinken-verfrissing-1774702/>

WerbeFabrik. (2016, septembre 10). Steak. Récupéré sur Pixabay: <https://pixabay.com/nl/vlees-rundvlees-biefstuk-ruwe-1674979/>

Werbefabrik. (2017, février 25). Coca. Récupéré sur Pixabay: <https://pixabay.com/nl/coca-cola-cokes-merk-drinken-2099000/>

WerbeFabrik. (2017, janvier 13). Salami. Récupéré sur Pixabay: <https://pixabay.com/nl/eten-voedsel-snack-salami-worst-1981727/>

Werner77. (2012, mai 6). Tracteur. Récupéré sur Pixabay: <https://pixabay.com/nl/trekker-fendt-de-landbouw-trekkers-748624/>

Weustenraad, D. (s.d.). Faire un puzzle. Récupéré sur Puzzel.org: <https://puzzel.org/nl/puzzle/build?p=-KjIMpDQsBj38uaQ7vkF>

White77. (2014, novembre 27). Frère. Récupéré sur Pixabay: <https://pixabay.com/nl/jon->

gens-broers-familie-kind-cute-554375/

Wokandapix. (s.d.). l-école-l-éducation-apprentissage-909381. Consulté le juin 2, 2017, sur pixabay: <https://pixabay.com/fr/l-%C3%A9cole-l-%C3%A9ducation-apprentissage-909381/>

Wokandapix. (s.d.). salle-de-classe-l-école-l-éducation-2093744. Consulté le juin 2, 2017, sur pixabay: <https://pixabay.com/fr/salle-de-classe-l-%C3%A9cole-l-%C3%A9ducation-2093744/>

WolfBlur. (s.d.). figuur-man-stand-buikpijn-pop-1703629. Consulté le mai 31, 2017, sur pixabay: <https://pixabay.com/nl/figuur-man-stand-buikpijn-pop-1703629/>

Woordzoekers. (2010-2017). Woordzoekers. Récupéré sur Woordzoekers.org: <http://www.woordzoekers.org/>

Wounds_and_Cracks. (2014, août 3). Pomme de terre. Récupéré sur Pixabay: <https://pixabay.com/nl/aardappelen-fruit-grondstoffen-411975/>

yeux. (2012, janvier 7). Récupéré sur pixabay: <https://pixabay.com/nl/dromerige-ogen-look-baby-20100/>

yeux. (2016, mai 16). Récupéré sur Pixabay: <https://pixabay.com/nl/jongen-peuter-groene-ogen-portret-1397818/>

Zajcsik. (s.d.). bliksem-storm-nacht-firebird-342341. Consulté le juin 2, 2017, sur pixabay: <https://pixabay.com/nl/bliksem-storm-nacht-firebird-342341/>

Zara. (s.d.). Consulté le avril 6, 2017, sur wikipédia: [https://fr.wikipedia.org/wiki/Zara_\(v%C3%AAtements\)#/media/File:Zara_Logo.svg](https://fr.wikipedia.org/wiki/Zara_(v%C3%AAtements)#/media/File:Zara_Logo.svg)

Les auteurs:
Anneleen Allaert
Luisa Alvarez Correa
Joyce Daeyaert

Le promoteur :
Isabelle Cloquet

Les illustrations et la mise en page:
Margot Eeckhout

L'assistance et l'aide:
Laetitia Rahier